

TURISMO ACUMULA PERDA DE R\$ 88 BILHÕES DURANTE A QUARENTENA

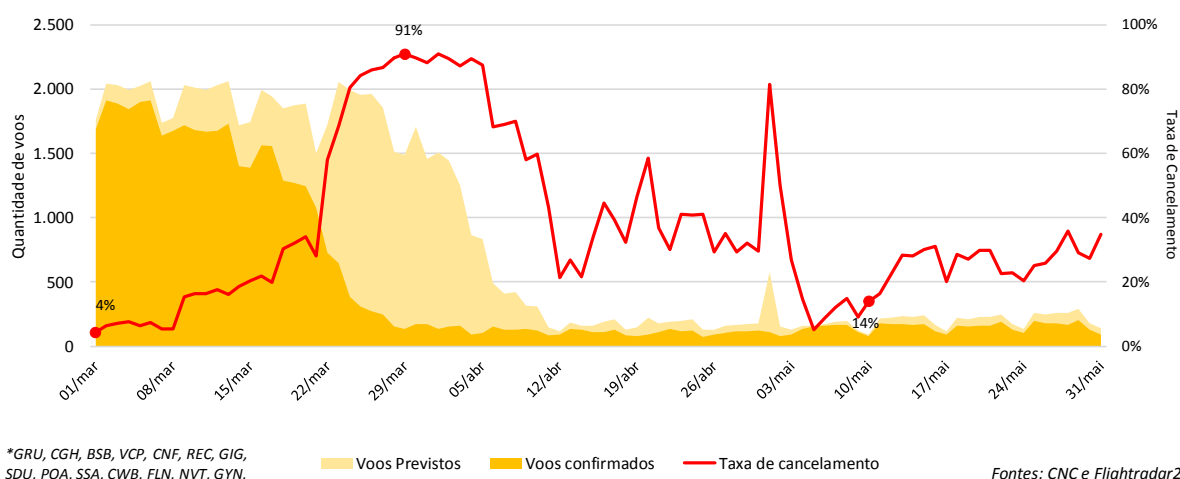
Reflexo da gravidade da crise do setor, serviços de hospedagem e alimentação – responsáveis por quase 60% do emprego no Turismo – foram os que mais perderam postos formais de trabalho no bimestre março-abril.

O setor de Turismo tem sido um dos mais impactados pela pandemia mundial deflagrada pelo novo coronavírus. A intensificação de medidas visando à redução do ritmo de expansão da COVID-19 através dos protocolos de isolamento social e o fechamento das fronteiras em diversos países reduziram drasticamente o fluxo de passageiros no país desde o último mês de março.

Embora os dados oficiais sobre o impacto nas receitas do Turismo ainda sejam relativos ao mês de março, inegavelmente houve avanços da crise no setor, nos meses subsequentes. De acordo com o Índice de Atividade do Turismo do Instituto Brasileiro de Geografia e Estatística (IBGE), no mês em que foi decretada pandemia mundial, o volume de receitas do setor de serviços recuou 6,9%. No Turismo, a mesma pesquisa indica queda de 30% ante fevereiro, com destaque no mesmo período para as retrações nos serviços de alojamento e alimentação (-33,7%) e no transporte aéreo (-27,5%).

Considerando-se os 16 maiores aeroportos do Brasil – responsáveis por mais de 80% do fluxo de passageiros - as taxas de cancelamentos de voos nacionais e internacionais saltaram de uma média diária de 4% nos primeiros dias de março para 93% até ao final daquele mês.

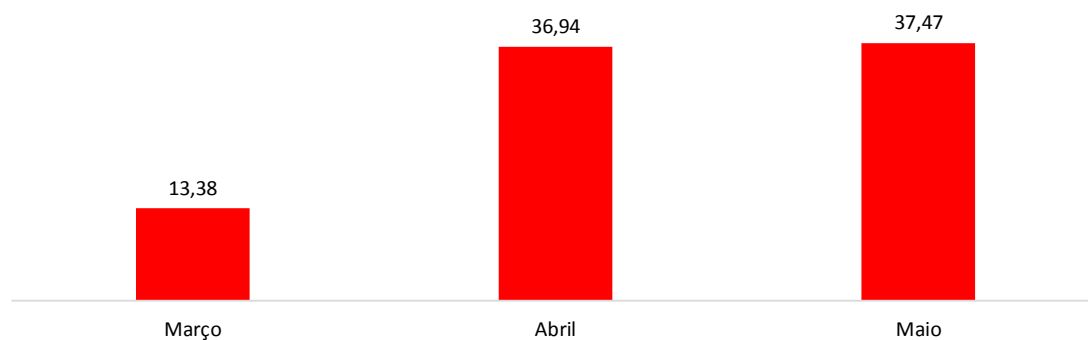
QUADRO I
QUANTIDADE DIÁRIA DE VOOS NOS PRINCIPAIS AEROPORTOS DO BRASIL* E
TAXAS DIÁRIAS DE CANCELAMENTOS DE VOOS



Diante da expressiva retração da demanda, as companhias aéreas se viram obrigadas a readequar a oferta diária de voos desde então. Nos meses de abril e maio as quantidades de voos previstos sofreram reduções de 80% e 89%, respectivamente. Desse modo, a taxa de cancelamentos retornou a níveis semelhantes aos da primeira quinzena de março. A quantidade de voos confirmados, por sua vez, seguiu próxima ao piso histórico, registrando recuos mensais significativos em relação ao período anterior à pandemia (-94% em abril e -92% em maio).

Diante da elevada correlação entre o fluxo de passageiros e a geração de receitas no Turismo, a Confederação Nacional do Comércio de Bens, Serviços e Turismo (CNC) calculou as perdas mensais incorridas pelo setor desde o início pandemia. No mês em que a Organização Mundial da Saúde (OMS) decretou pandemia mundial, o setor acumulou perda de R\$ 13,38 bilhões em relação à média mensal de faturamento das atividades que compõem o setor, nos dois meses anteriores. A paralisia quase completa do setor nas semanas seguintes agravou esse cenário com acúmulos de R\$ 36,94 bilhões em abril e de R\$ 37,47 bilhões em maio.

QUADRO II
PERDAS MENSAIS DE FATURAMENTO NO SETOR DE TURISMO BRASILEIRO EM 2020
(R\$ Bilhões)

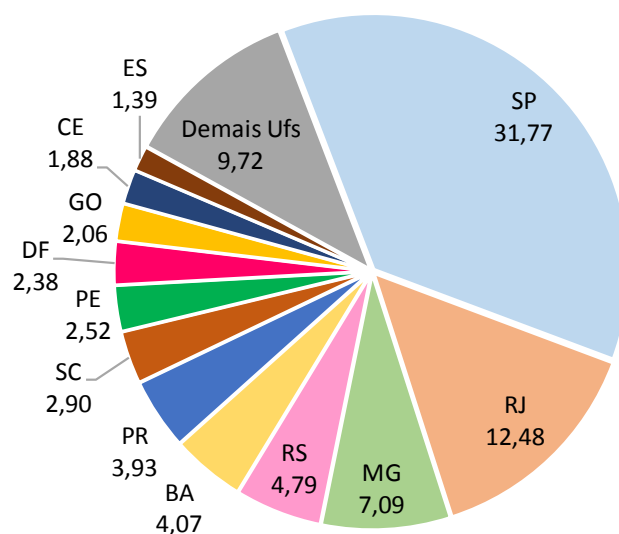


Fonte: CNC

Os Estados do Rio de Janeiro (R\$ 12,48 bilhões) e São Paulo (R\$ 31,77 bilhões), principais focos da Covid-19 no Brasil, concentram mais da metade do prejuízo nacional registrado pelo setor. Os aeroportos dessas duas unidades da Federação chegaram a registrar taxas de cancelamento diárias superiores a 90% no final de março¹. Com quedas de até 99% na oferta de transporte aéreo, nessas localidades, em abril e maio, a taxa média de cancelamento cedeu, refletindo o ajuste na oferta de transporte aéreo ao novo patamar de demanda.

¹ Vide quadro V.

QUADRO III
PERDAS APURADAS PELO SETOR DE TURISMO DE MARÇO A MAIO DE 2020 SEGUNDO UNIDADES DA FEDERAÇÃO
(R\$ Bilhões)



Fonte: CNC

No Turismo, historicamente, para cada retração mensal de 10% no volume de receitas, há uma destruição potencial de 97,3 mil postos de trabalho em até três meses. Assim, considerando a atual perda na capacidade de geração de receitas, já há um potencial de eliminação de 727,8 mil postos de trabalho no setor até o final de junho.

A confirmação desse potencial pode ser através dos dados mais recentes do Cadastro Geral de Empregados e Desempregados (Caged). Somente os subsetores de alojamento e alimentação fora do domicílio, responsáveis por mais da metade (57%) da ocupação no Turismo, eliminaram 211,7 mil postos formais de trabalho nos meses de março e abril deste ano acumulando no bimestre uma retração de sua força laboral celetista de 11,08%. Observada a manutenção das perdas também no mês de maio, somente nestes segmentos, o primeiro trimestre da pandemia pode ter eliminado aproximadamente 350 mil empregos formais.

QUADRO IV
EMPREGO CELETISTA: SALDO ENTRE ADMISSÕES E DESLIGAMENTOS EM MARÇO E ABRIL DE 2020
(Postos de trabalho e variações % do estoque de vagas)

Subsetores	Março		Abril	
	Saldo (admissões- desligamentos)	Estoque (Var.%)	Saldo (admissões- desligamentos)	Estoque (Var.%)
Alojamento e alimentação	-83.846	-4,17	-127.876	-6,64
Artes, Cultura, Esporte e Recreação	-5.391	-2,00	-13.715	-5,21
Construção	-15.565	-0,70	-66.942	-3,04
Indústrias de Transformação	-32.655	-0,47	-191.752	-2,78
Comércio; reparação de veículos automotores e motocicletas	-74.603	-0,80	-230.209	-2,50
Atividades Imobiliárias	163	0,10	-3.475	-2,15
Transporte, armazenagem e correio	-5.467	-0,23	-51.067	-2,14
Atividades Administrativas e Serviços Complementares	-37.849	-0,83	-86.448	-1,91
Atividades Profissionais, Científicas e Técnicas	-1.278	-0,11	-21.253	-1,86
Outras Atividades de Serviços	-2.910	-0,27	-17.028	-1,56
Informação e Comunicação	-526	-0,06	-12.608	-1,43
Educação	11.235	0,60	-21.087	-1,13
Serviços domésticos	-9	-0,25	-33	-0,91
Água, Esgoto, Atividades de Gestão de Resíduos e Descontaminação	490	0,15	-3.000	-0,90
Atividades Financeiras, de Seguros e Serviços Relacionados	1.834	0,20	-5.367	-0,58
Indústrias Extrativas	-118	-0,05	-1.240	-0,58
Agricultura, pecuária, produção florestal, pesca e aquicultura	-6.649	-0,44	-4.999	-0,33
Organismos Internacionais e Outras Instituições Extraterritoriais	7	0,21	-5	-0,15
Saúde Humana e Serviços Sociais	8.934	0,37	-2.369	-0,10
Administração Pública, Defesa e Seguridade Social	3.336	0,40	-47	-0,01
Eletricidade e Gás	197	0,16	24	0,02
Não informado	-32	---	-7	---
Total	-240.702	-0,61	-860.503	-2,21

Fonte: Caged

As ações já adotadas pelo governo federal na forma de Medidas Provisórias voltadas para a preservação do emprego permitem reduzir o impacto decorrente da queda expressiva do nível de atividade do setor; entretanto, ainda não é possível detectar quando se dará a inflexão da atual tendência de perdas nas atividades que compõem o Turismo nacional.

Mesmo em outras regiões do mundo que já contam com o relaxamento da quarentena, nota-se uma inércia mais acentuada no processo de recuperação do Turismo em relação a outras atividades econômicas. Tal constatação aponta para a necessidade da adoção de medidas econômicas mais audaciosas voltadas especificamente para o setor por parte dos formuladores de políticas públicas de modo a minimizar os efeitos nocivos da recessão sobre os níveis de empregos, bem como sobre a capacidade de arrecadação tributária por parte do setor.

QUADRO V
EVOLUÇÕES DAS TAXAS DIÁRIAS DE CANCELAMENTO DE VOOS NOS PRINCIPAIS AEROPORTOS DO
BRASIL A PARTIR DO MÊS DE MARÇO DE 2020
(Voos confirmados em relação aos voos previstos)

Dia	GRU	CGH	BSB	VCP	CNF	REC	GIG	SDU	POA	SSA	CWB	FOR	FLN	NVT	GYN	VIX	Total
01/mar	2%	9%	4%	6%	9%	5%	6%	12%	4%	5%	6%	11%	0%	14%	7%	11%	4%
02/mar	5%	9%	11%	6%	6%	4%	8%	12%	7%	5%	11%	10%	0%	4%	17%	30%	6%
03/mar	5%	11%	8%	8%	10%	5%	10%	8%	16%	8%	13%	7%	7%	9%	17%	0%	7%
04/mar	7%	13%	8%	5%	6%	5%	6%	13%	8%	14%	18%	10%	2%	4%	11%	6%	8%
05/mar	5%	12%	10%	6%	3%	6%	5%	8%	8%	12%	11%	10%	5%	13%	14%	6%	6%
06/mar	7%	13%	8%	6%	4%	4%	5%	10%	14%	15%	11%	14%	7%	4%	10%	3%	7%
07/mar	5%	7%	10%	6%	4%	6%	6%	6%	10%	9%	3%	14%	13%	5%	12%	3%	5%
08/mar	3%	10%	7%	5%	3%	4%	7%	9%	7%	11%	13%	16%	6%	5%	16%	6%	5%
09/mar	3%	9%	10%	4%	1%	7%	8%	7%	10%	13%	9%	13%	7%	4%	8%	8%	15%
10/mar	7%	11%	8%	6%	6%	5%	10%	8%	9%	6%	8%	13%	7%	0%	17%	3%	16%
11/mar	5%	12%	6%	5%	4%	4%	4%	12%	6%	14%	11%	12%	9%	4%	11%	8%	16%
12/mar	4%	14%	12%	6%	4%	8%	5%	16%	12%	12%	12%	20%	2%	4%	11%	5%	18%
13/mar	5%	11%	7%	7%	3%	9%	6%	10%	10%	-11%	17%	20%	0%	13%	11%	3%	16%
14/mar	5%	13%	7%	6%	2%	12%	6%	11%	6%	14%	8%	16%	0%	15%	12%	4%	19%
15/mar	5%	9%	6%	19%	11%	10%	11%	17%	12%	23%	14%	16%	11%	14%	17%	12%	21%
16/mar	9%	18%	11%	22%	14%	15%	5%	25%	21%	12%	19%	16%	2%	9%	23%	11%	23%
17/mar	14%	32%	20%	32%	29%	17%	12%	38%	34%	18%	30%	16%	14%	9%	31%	26%	23%
18/mar	23%	48%	32%	45%	42%	30%	18%	54%	43%	11%	45%	22%	23%	39%	45%	40%	34%
19/mar	26%	54%	31%	41%	43%	39%	28%	51%	45%	39%	48%	27%	27%	30%	41%	41%	37%
20/mar	31%	53%	34%	45%	42%	32%	25%	58%	50%	43%	52%	34%	26%	35%	41%	32%	40%
21/mar	32%	50%	31%	39%	35%	41%	34%	53%	46%	45%	50%	38%	34%	40%	38%	47%	39%
22/mar	50%	74%	62%	64%	56%	45%	47%	76%	70%	60%	66%	47%	59%	67%	63%	68%	59%
23/mar	64%	79%	71%	62%	70%	48%	58%	79%	72%	70%	79%	67%	69%	74%	76%	72%	69%
24/mar	76%	90%	76%	74%	80%	69%	78%	90%	89%	80%	85%	78%	88%	80%	84%	83%	81%
25/mar	78%	93%	82%	78%	85%	78%	84%	92%	87%	83%	91%	80%	86%	95%	92%	81%	84%
26/mar	81%	92%	84%	85%	92%	88%	80%	92%	88%	89%	89%	69%	93%	90%	89%	87%	86%
27/mar	79%	88%	84%	90%	89%	91%	83%	90%	91%	91%	87%	94%	86%	94%	87%	89%	87%
28/mar	82%	96%	90%	86%	85%	94%	91%	95%	93%	100%	94%	95%	94%	92%	93%	90%	90%
29/mar	87%	96%	88%	89%	94%	90%	91%	95%	94%	93%	96%	94%	96%	93%	92%	93%	91%
30/mar	86%	94%	92%	83%	92%	92%	89%	91%	89%	92%	90%	94%	94%	100%	88%	87%	90%
31/mar	83%	97%	92%	72%	87%	87%	94%	92%	94%	94%	90%	93%	92%	100%	86%	89%	88%
01/abr	86%	100%	94%	79%	91%	92%	98%	94%	93%	94%	96%	91%	90%	100%	89%	93%	91%
02/abr	87%	95%	87%	80%	90%	91%	98%	92%	92%	96%	92%	89%	93%	93%	89%	89%	89%
03/abr	79%	92%	89%	83%	92%	87%	96%	91%	88%	92%	90%	94%	87%	91%	88%	96%	87%
04/abr	83%	98%	93%	90%	94%	93%	88%	87%	89%	92%	86%	89%	88%	100%	100%	80%	90%
05/abr	78%	97%	90%	84%	91%	87%	89%	93%	94%	92%	94%	90%	92%	100%	84%	94%	88%
06/abr	71%	89%	74%	13%	48%	53%	85%	59%	63%	74%	69%	79%	80%	100%	91%	60%	68%
07/abr	77%	91%	73%	24%	55%	73%	86%	64%	79%	64%	60%	71%	88%	100%	63%	70%	69%
08/abr	77%	92%	80%	18%	75%	43%	82%	71%	78%	73%	81%	70%	56%	100%	50%	63%	70%
09/abr	74%	70%	43%	17%	50%	57%	71%	46%	67%	70%	57%	63%	67%	100%	60%	60%	58%
10/abr	69%	56%	56%	31%	56%	27%	89%	64%	80%	38%	89%	33%	50%	0%	80%	25%	60%
11/abr	33%	67%	50%	37%	40%	50%	57%	38%	78%	50%	57%	67%	67%	-	0%	50%	43%
12/abr	31%	0%	25%	17%	0%	13%	40%	20%	67%	0%	0%	0%	0%	-	0%	0%	21%
13/abr	32%	83%	43%	3%	0%	11%	25%	30%	33%	0%	33%	33%	25%	100%	33%	0%	27%
14/abr	33%	100%	33%	7%	11%	29%	50%	33%	17%	0%	0%	0%	67%	-	20%	20%	22%
15/abr	44%	100%	60%	11%	25%	13%	60%	63%	20%	0%	71%	50%	0%	-	0%	0%	34%

QUADRO IV (Continuação)
EVOLUÇÕES DAS TAXAS DIÁRIAS DE CANCELAMENTO DE VOOS NOS PRINCIPAIS AEROPORTOS DO
BRASIL A PARTIR DO MÊS DE MARÇO DE 2020
(Voos confirmados em relação aos voos previstos)

Dia	GRU	CGH	BSB	VCP	CNF	REC	GIG	SDU	POA	SSA	CWB	FOR	FLN	NVT	GYN	VIX	Total
16/abr	55%	100%	48%	11%	30%	22%	71%	67%	50%	50%	38%	75%	40%	100%	67%	50%	45%
17/abr	39%	100%	60%	11%	42%	15%	86%	36%	33%	40%	70%	43%	0%	100%	33%	0%	39%
18/abr	46%	-	20%	16%	0%	25%	67%	0%	50%	33%	40%	25%	50%	-	0%	33%	32%
19/abr	53%	100%	44%	36%	50%	38%	50%	67%	33%	33%	25%	0%	100%	-	50%	33%	47%
20/abr	43%	100%	81%	49%	73%	60%	50%	75%	67%	75%	75%	40%	60%	100%	67%	0%	59%
21/abr	36%	100%	46%	14%	11%	44%	57%	75%	70%	50%	17%	0%	67%	-	40%	67%	37%
22/abr	38%	100%	58%	15%	0%	27%	38%	22%	38%	0%	33%	0%	0%	-	33%	0%	30%
23/abr	43%	89%	56%	18%	33%	46%	50%	45%	70%	20%	44%	67%	67%	100%	33%	0%	41%
24/abr	47%	100%	53%	23%	13%	15%	67%	30%	40%	0%	64%	40%	0%	100%	33%	0%	41%
25/abr	50%	-	50%	26%	0%	50%	100%	25%	83%	20%	25%	50%	50%	-	0%	0%	41%
26/abr	46%	-	33%	15%	0%	30%	67%	0%	50%	0%	25%	0%	50%	-	0%	0%	29%
27/abr	45%	-	38%	12%	0%	25%	83%	0%	56%	50%	20%	33%	50%	-	0%	0%	35%
28/abr	43%	-	36%	12%	0%	33%	57%	0%	50%	40%	33%	0%	50%	-	33%	25%	29%
29/abr	52%	0%	43%	15%	13%	10%	67%	0%	29%	0%	17%	33%	50%	-	0%	0%	32%
30/abr	49%	0%	15%	12%	0%	33%	57%	25%	25%	25%	33%	50%	50%	-	33%	20%	30%
01/mai	74%	100%	90%	23%	86%	50%	91%	90%	89%	0%	86%	86%	80%	100%	89%	0%	81%
02/mai	51%	-	20%	39%	33%	75%	89%	0%	40%	80%	0%	67%	25%	-	100%	83%	50%
03/mai	38%	-	17%	12%	17%	25%	63%	0%	25%	33%	33%	25%	0%	-	0%	0%	27%
04/mai	19%	-	0%	11%	17%	15%	57%	22%	13%	20%	0%	0%	0%	-	0%	33%	15%
05/mai	3%	-	0%	5%	0%	10%	0%	11%	50%	33%	0%	0%	0%	0%	0%	0%	5%
06/mai	13%	0%	0%	5%	0%	9%	0%	0%	13%	33%	29%	0%	50%	0%	0%	0%	9%
07/mai	27%	0%	18%	5%	10%	0%	25%	0%	0%	0%	14%	0%	20%	0%	0%	25%	12%
08/mai	20%	-	25%	13%	8%	9%	50%	9%	14%	0%	38%	0%	25%	0%	0%	0%	15%
09/mai	23%	0%	20%	6%	0%	25%	0%	0%	0%	20%	40%	0%	0%	0%	0%	0%	9%
10/mai	16%	-	0%	13%	0%	20%	50%	25%	50%	0%	0%	0%	0%	-	0%	-	14%
11/mai	25%	-	22%	15%	6%	15%	0%	0%	30%	29%	14%	0%	20%	0%	0%	0%	16%
12/mai	23%	-	20%	20%	29%	43%	40%	27%	30%	22%	0%	0%	20%	0%	0%	25%	22%
13/mai	37%	-	29%	19%	14%	43%	43%	30%	40%	33%	25%	0%	0%	0%	0%	43%	28%
14/mai	31%	-	15%	18%	38%	50%	60%	42%	33%	17%	33%	40%	17%	0%	0%	40%	28%
15/mai	28%	-	25%	25%	33%	31%	17%	33%	50%	33%	45%	25%	20%	0%	0%	60%	30%
16/mai	40%	-	0%	23%	40%	55%	60%	50%	38%	20%	17%	50%	20%	0%	33%	0%	31%
17/mai	24%	-	0%	20%	0%	29%	33%	20%	0%	20%	50%	25%	0%	-	0%	0%	20%
18/mai	31%	100%	33%	18%	25%	38%	57%	27%	50%	33%	29%	0%	0%	0%	0%	40%	29%
19/mai	29%	100%	33%	22%	9%	54%	57%	20%	40%	20%	14%	25%	0%	0%	0%	0%	27%
20/mai	33%	100%	31%	20%	8%	40%	83%	20%	30%	33%	50%	20%	0%	50%	0%	25%	30%
21/mai	35%	83%	20%	21%	23%	53%	60%	36%	56%	33%	33%	40%	0%	0%	0%	14%	30%
22/mai	25%	0%	6%	16%	21%	36%	33%	18%	36%	17%	36%	0%	0%	0%	33%	33%	22%
23/mai	31%	-	0%	19%	11%	73%	50%	0%	38%	25%	0%	50%	0%	0%	0%	0%	23%
24/mai	19%	100%	40%	9%	0%	38%	17%	0%	40%	40%	25%	29%	50%	-	0%	0%	20%
25/mai	29%	63%	44%	16%	12%	31%	63%	22%	36%	29%	38%	0%	0%	0%	33%	10%	25%
26/mai	23%	75%	39%	20%	17%	44%	63%	20%	40%	29%	0%	43%	17%	0%	0%	0%	26%
27/mai	32%	33%	55%	19%	20%	21%	80%	23%	45%	43%	33%	0%	0%	0%	0%	14%	30%
28/mai	34%	75%	40%	28%	36%	65%	43%	29%	22%	57%	56%	50%	43%	0%	0%	0%	36%
29/mai	29%	38%	38%	25%	24%	29%	50%	22%	31%	29%	42%	0%	20%	50%	0%	20%	29%
30/mai	38%	50%	33%	23%	30%	54%	13%	11%	38%	0%	17%	50%	40%	0%	0%	0%	27%
31/mai	28%	82%	50%	24%	0%	25%	60%	33%	25%	67%	50%	43%	50%	-	67%	0%	35%

Fonte: CNC