

PESQUISA
NACIONAL
CNC

Índice de Confiança
do Empresário
do Comércio

setembro/20

ÍNDICE DE CONFIANÇA DO EMPRESÁRIO DO COMÉRCIO

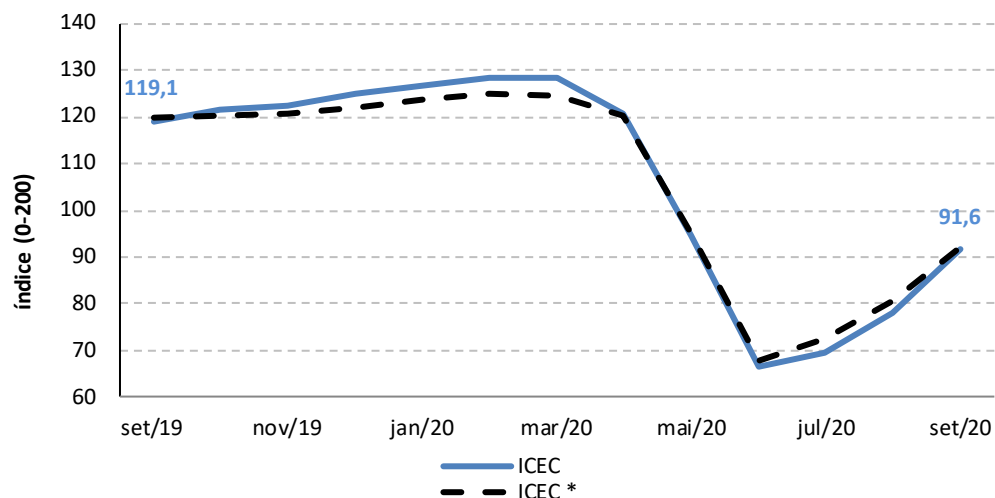
Composição do Índice Nacional

| Índice | set/20 | Variação Mensal* | Variação Anual |
|---|--------------|------------------|----------------|
| Condições Atuais do Empresário do Comércio | 55,0 | +42,1% | -41,5% |
| Economia | 40,1 | +65,6% | -52,3% |
| Setor | 60,2 | +39,1% | -34,4% |
| Empresa | 64,8 | +33,4% | -39,1% |
| Expectativas do Empresário do Comércio | 138,6 | +7,2% | -13,1% |
| Economia | 130,6 | +9,7% | -16,1% |
| Setor | 139,8 | +6,9% | -12,2% |
| Empresa | 145,5 | +5,2% | -11,2% |
| Intenções de Investimentos | 81,1 | +13,1% | -21,7% |
| Na contratação de funcionários | 98,8 | +22,3% | -21,6% |
| Na empresa | 63,1 | +13,8% | -32,3% |
| Em estoques | 81,5 | +4,0% | -11,2% |
| ICEC | 91,6 | +14,4% | -23,1% |

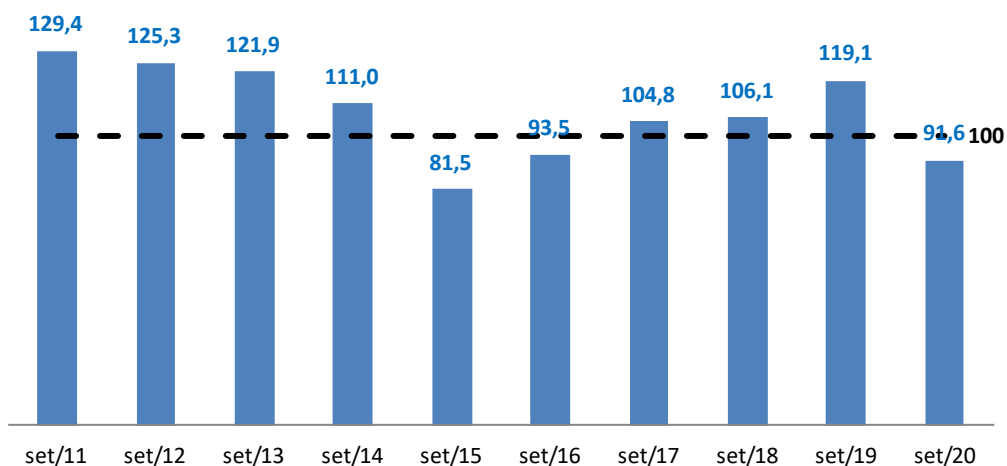
Índices Regionais

| Região | set/20 | Variação Mensal* | Variação Anual |
|-----------------|-------------|------------------|----------------|
| Norte | 104,4 | +17,5% | -21,1% |
| Nordeste | 95,7 | +16,1% | -19,3% |
| Centro-Oeste | 92,4 | +16,0% | -25,9% |
| Sudeste | 87,8 | +13,1% | -23,9% |
| Sul | 89,4 | +11,3% | -25,2% |
| Nacional | 91,6 | +14,4% | -23,1% |

Evolução do Índice Nacional



Comparativo Histórico Mensal



CONDIÇÕES ATUAIS DO EMPRESÁRIO DO COMÉRCIO

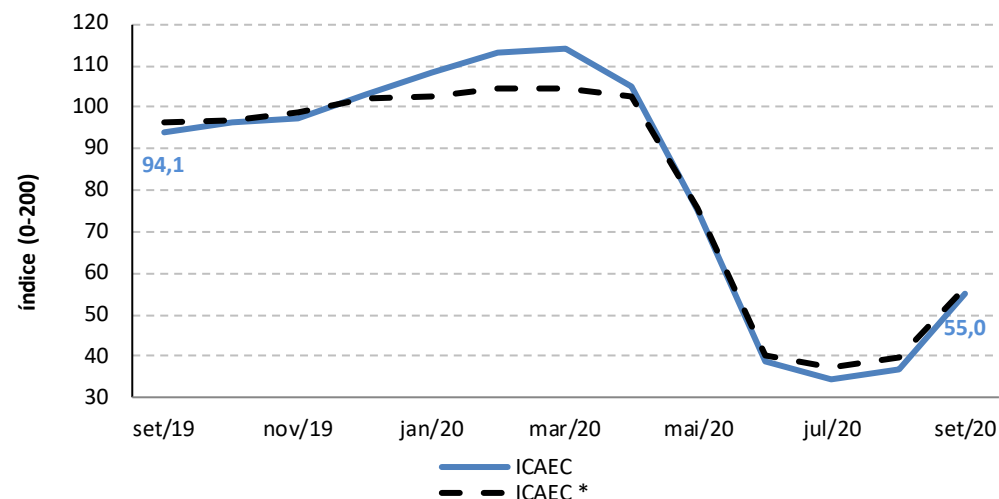
Composição do Índice Nacional

| Índice | set/20 | Variação Mensal* | Variação Anual |
|--------------|-------------|------------------|----------------|
| ICAEC | 55,0 | +42,1% | -41,5% |
| Economia | 40,1 | +65,6% | -52,3% |
| Setor | 60,2 | +39,1% | -34,4% |
| Empresa | 64,8 | +33,4% | -39,1% |

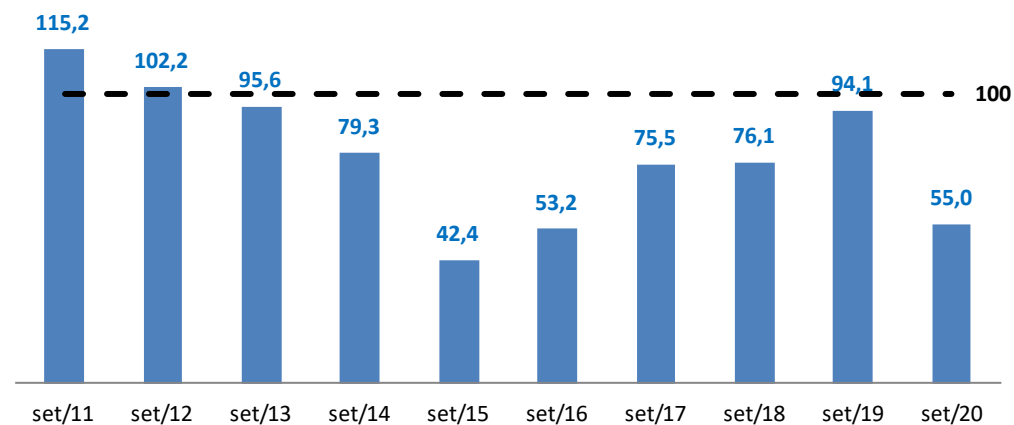
Índices Regionais

| Região | set/20 | Variação Mensal* | Variação Anual |
|-----------------|-------------|------------------|----------------|
| Norte | 71,8 | +54,4% | -36,8% |
| Nordeste | 58,9 | +45,6% | -37,0% |
| Centro-Oeste | 59,3 | +54,1% | -39,8% |
| Sudeste | 50,2 | +36,1% | -43,8% |
| Sul | 50,8 | +33,7% | -47,3% |
| Nacional | 55,0 | +42,1% | -41,5% |

Evolução do Índice Nacional



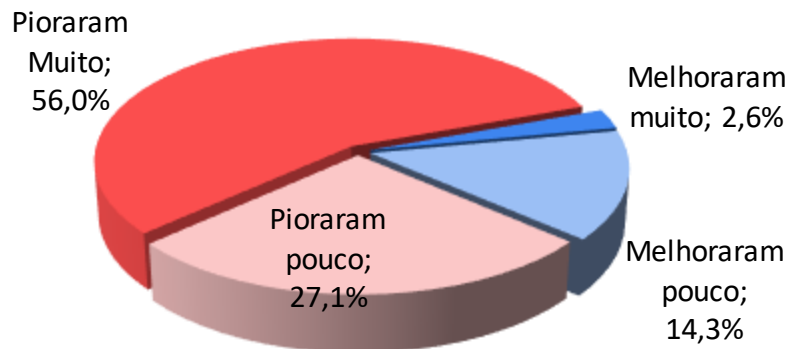
Comparativo Histórico Mensal



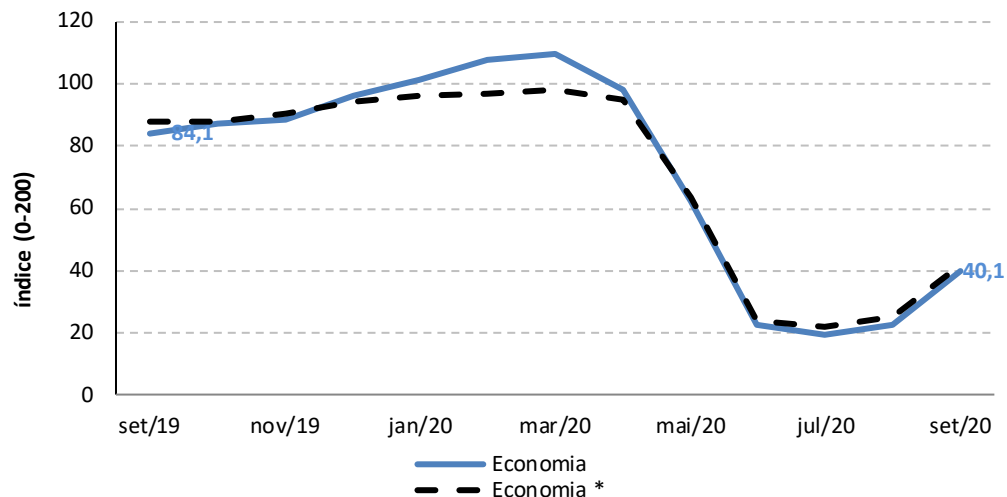
CONDIÇÕES ATUAIS: ECONOMIA BRASILEIRA

Composição do Índice Nacional

Condições Atuais da Economia (%)



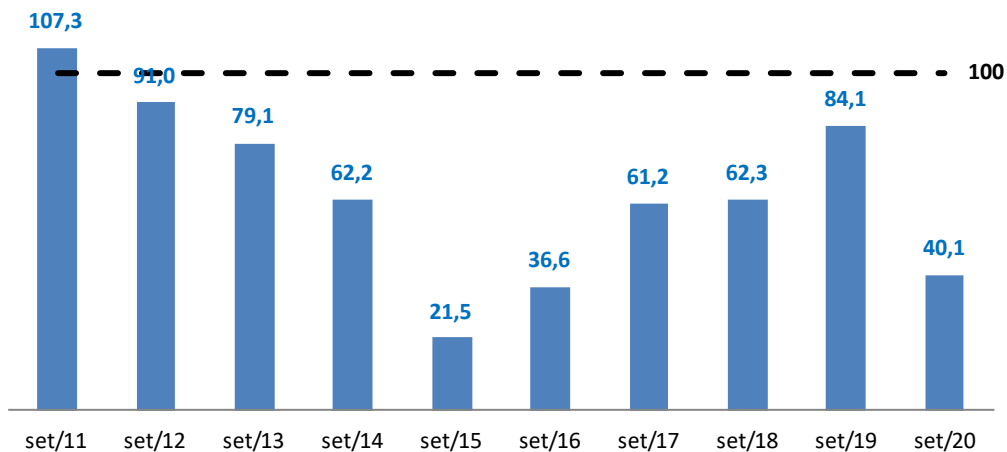
Evolução do Índice Nacional



Índices Regionais

| Região | set/20 | Varição Mensal* | Varição Anual |
|-----------------|-------------|-----------------|---------------|
| Norte | 56,0 | +77,9% | -45,8% |
| Nordeste | 45,8 | +83,0% | -44,4% |
| Centro-Oeste | 46,5 | +69,9% | -47,7% |
| Sudeste | 34,3 | +53,2% | -56,6% |
| Sul | 34,0 | +57,8% | -62,0% |
| Nacional | 40,1 | +65,6% | -52,3% |

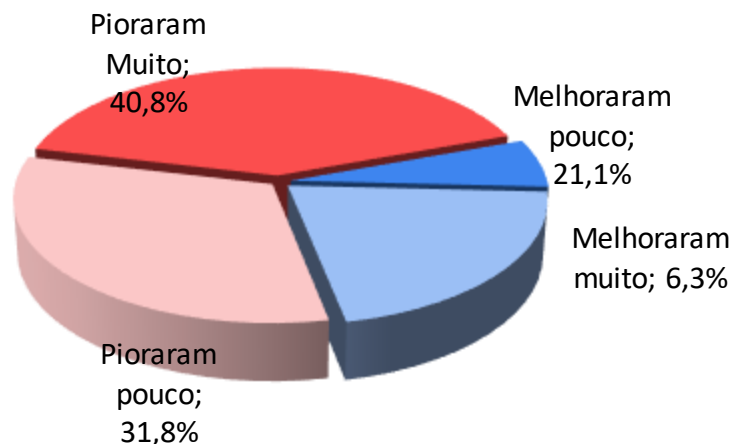
Comparativo Histórico Mensal



CONDIÇÕES ATUAIS: SETOR DO COMÉRCIO

Composição do Índice Nacional

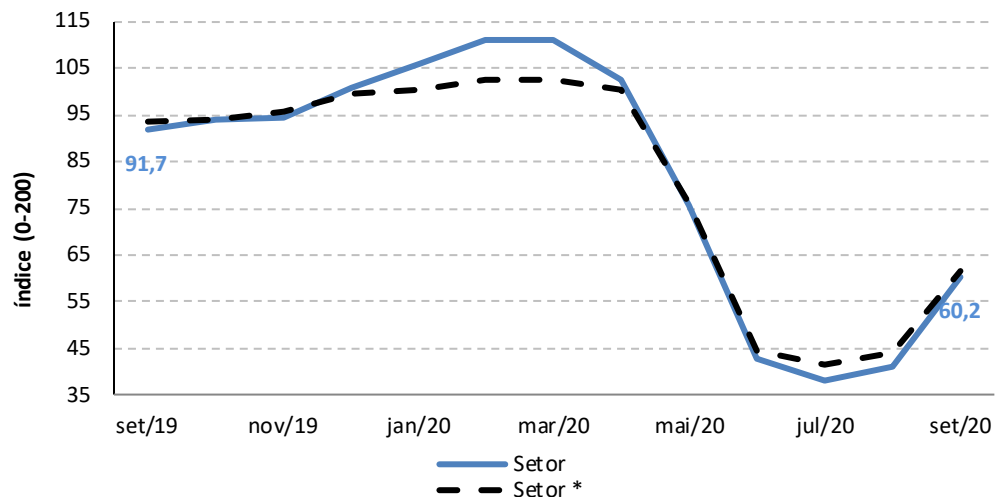
Condições Atuais do Setor (Comércio) (%)



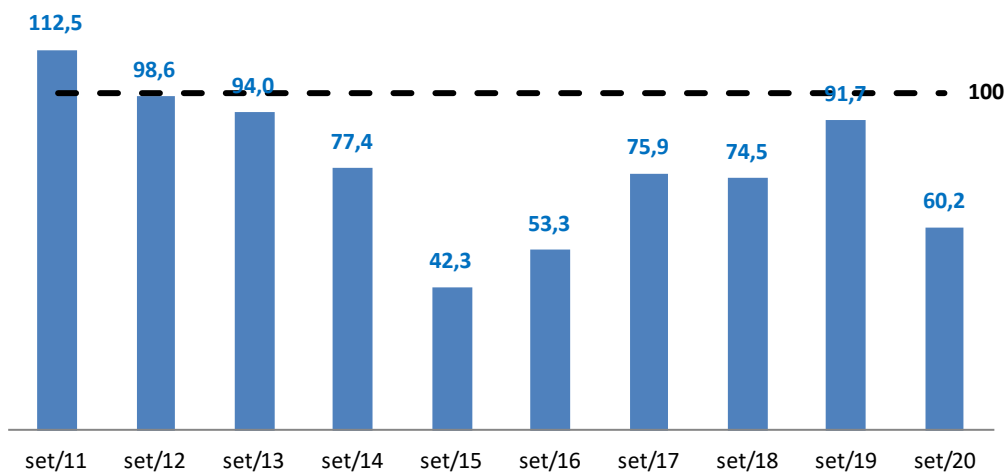
Índices Regionais

| Região | set/20 | Varição Mensal* | Varição Anual |
|-----------------|-------------|-----------------|---------------|
| Norte | 76,8 | +49,9% | -32,0% |
| Nordeste | 64,2 | +38,2% | -30,1% |
| Centro-Oeste | 65,4 | +54,1% | -31,6% |
| Sudeste | 55,1 | +34,5% | -36,6% |
| Sul | 55,7 | +31,8% | -39,8% |
| Nacional | 60,2 | +39,1% | -34,4% |

Evolução do Índice Nacional



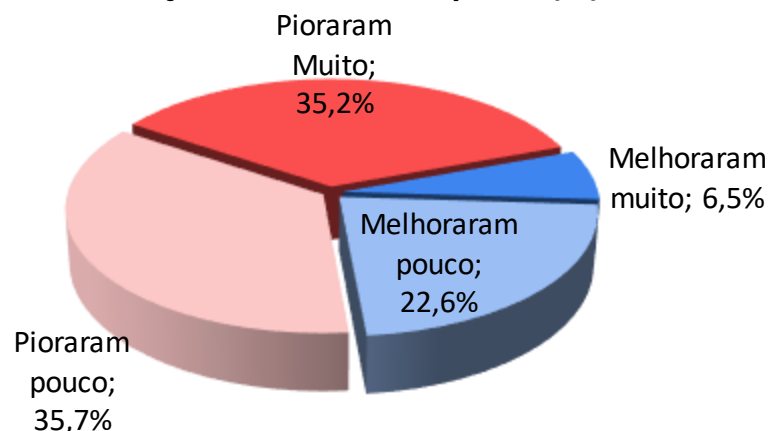
Comparativo Histórico Mensal



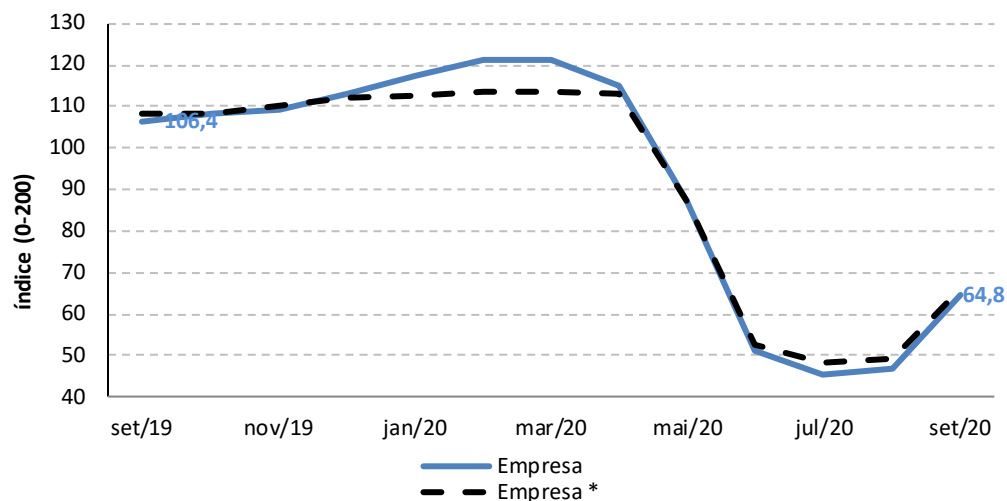
CONDIÇÕES ATUAIS: EMPRESA

Composição do Índice Nacional

Condições Atuais da Empresa (%)



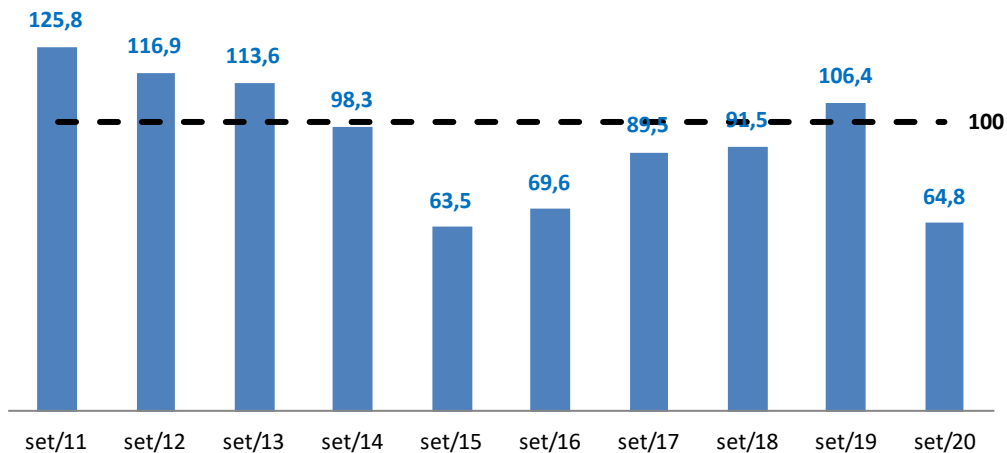
Evolução do Índice Nacional



Índices Regionais

| Região | set/20 | Varição Mensal* | Varição Anual |
|-----------------|-------------|-----------------|---------------|
| Norte | 82,5 | +45,6% | -33,8% |
| Nordeste | 66,8 | +33,9% | -37,2% |
| Centro-Oeste | 66,0 | +44,5% | -40,6% |
| Sudeste | 61,2 | +29,8% | -39,9% |
| Sul | 62,8 | +25,2% | -41,6% |
| Nacional | 64,8 | +33,4% | -39,1% |

Comparativo Histórico Mensal



EXPECTATIVAS DO EMPRESÁRIO DO COMÉRCIO

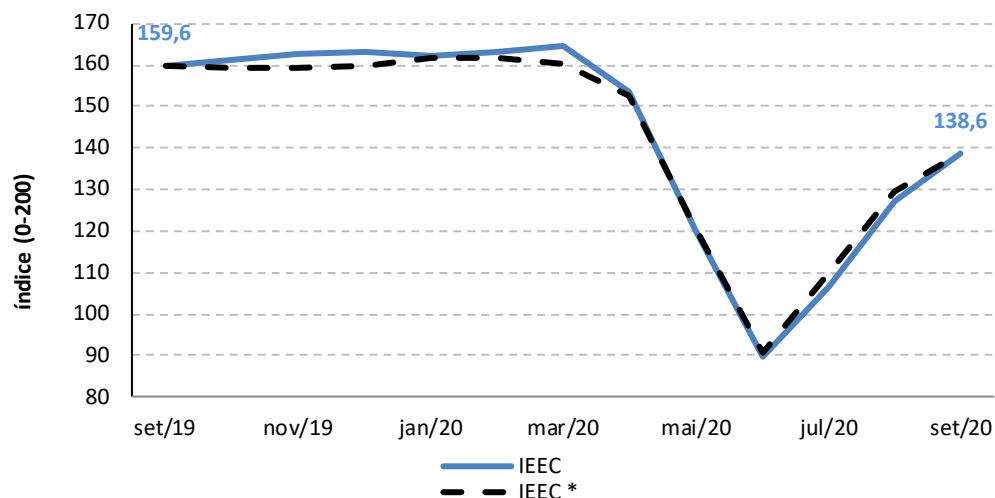
Composição do Índice Nacional

| Índice | set/20 | Variação Mensal* | Variação Anual |
|-------------|--------------|------------------|----------------|
| IEEC | 138,6 | +7,2% | -13,1% |
| Economia | 130,6 | +9,7% | -16,1% |
| Sector | 139,8 | +6,9% | -12,2% |
| Empresa | 145,5 | +5,2% | -11,2% |

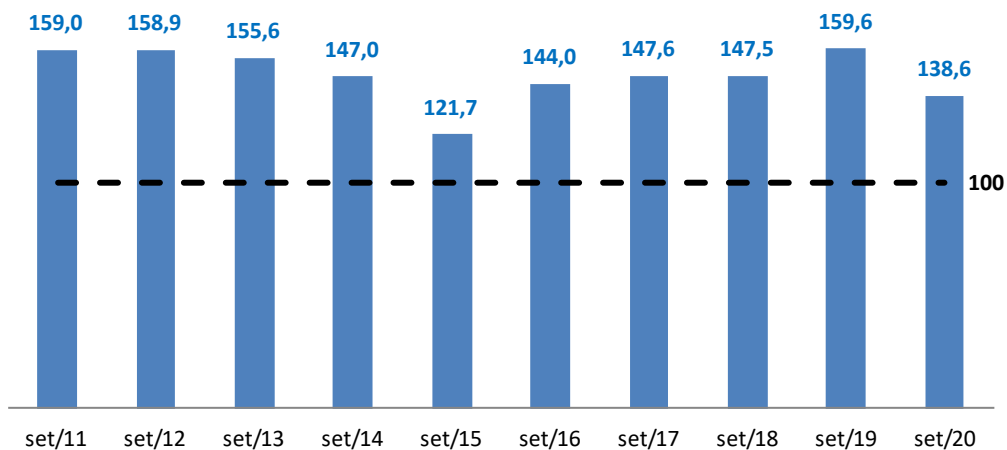
Índices Regionais

| Região | set/20 | Variação Mensal* | Variação Anual |
|-----------------|--------------|------------------|----------------|
| Norte | 152,1 | +5,4% | -10,5% |
| Nordeste | 144,6 | +6,8% | -9,3% |
| Centro-Oeste | 137,9 | +6,3% | -17,5% |
| Sudeste | 135,3 | +8,3% | -13,8% |
| Sul | 132,7 | +6,2% | -14,4% |
| Nacional | 138,6 | +7,2% | -13,1% |

Evolução do Índice Nacional



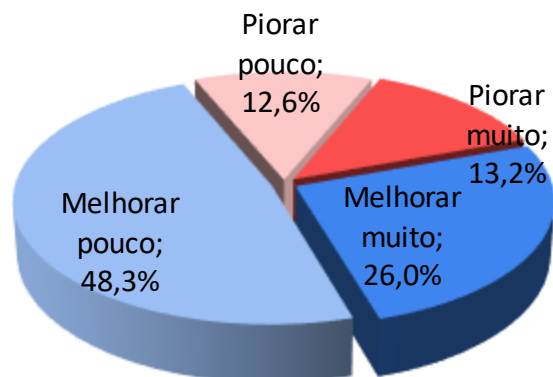
Comparativo Histórico Mensal



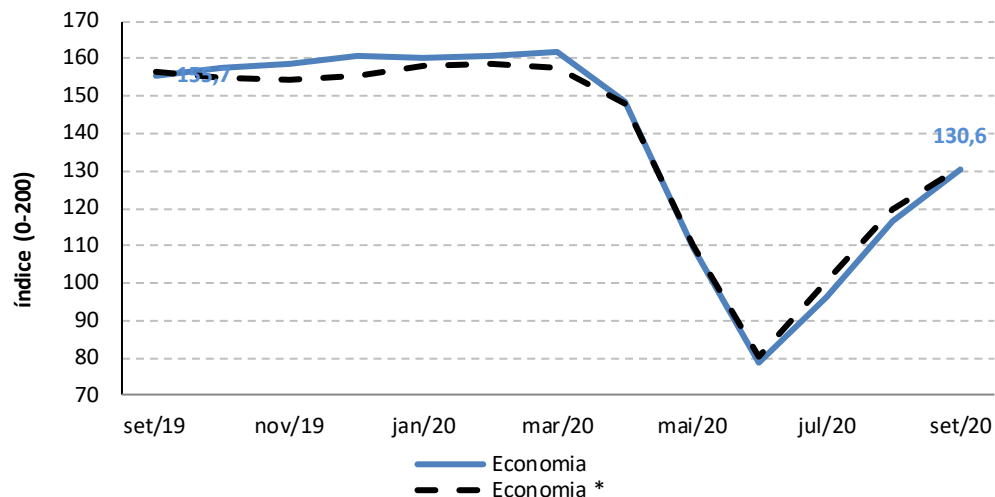
EXPECTATIVAS: ECONOMIA BRASILEIRA

Composição do Índice Nacional

Expectativa para a Economia (%)



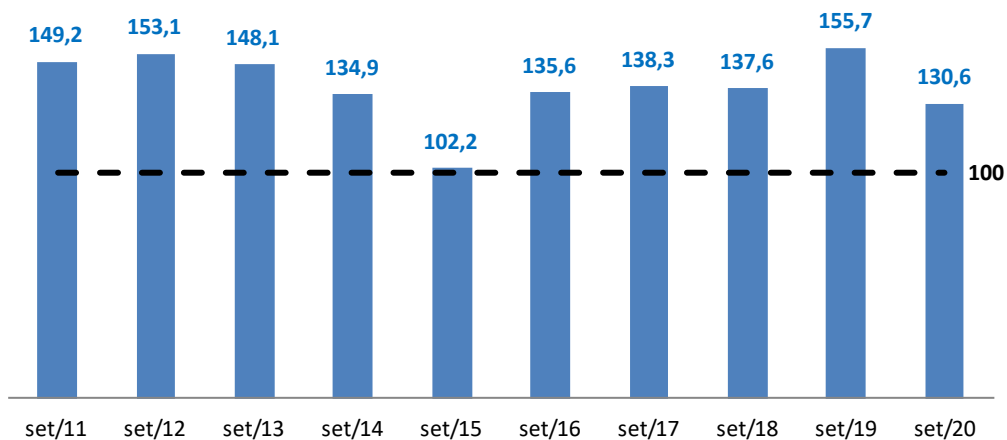
Evolução do Índice Nacional



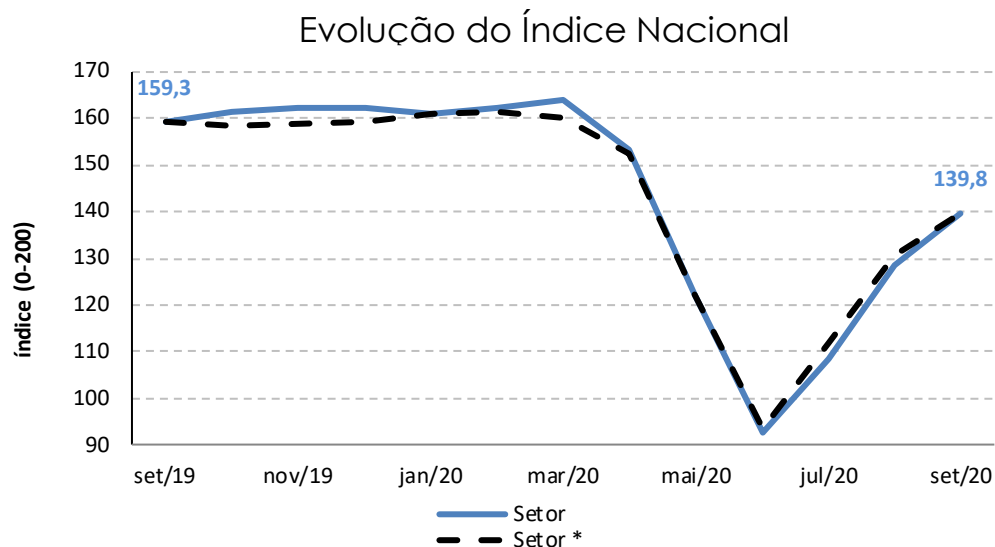
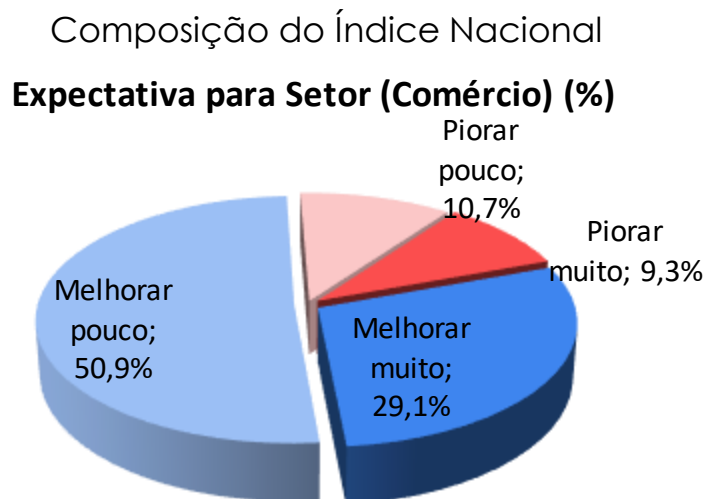
Índices Regionais

| Região | set/20 | Varição Mensal* | Varição Anual |
|-----------------|--------------|-----------------|---------------|
| Norte | 144,7 | +7,0% | -13,0% |
| Nordeste | 135,1 | +8,3% | -12,4% |
| Centro-Oeste | 127,9 | +6,6% | -22,1% |
| Sudeste | 129,0 | +11,9% | -15,7% |
| Sul | 123,0 | +9,8% | -19,0% |
| Nacional | 130,6 | +9,7% | -16,1% |

Comparativo Histórico Mensal



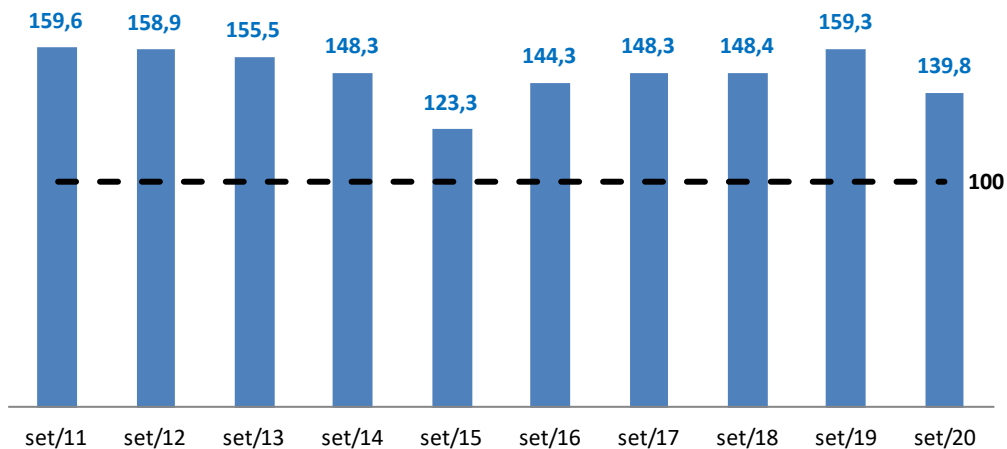
EXPECTATIVAS: SETOR DO COMÉRCIO



Índices Regionais

| Região | set/20 | Varição Mensal* | Varição Anual |
|-----------------|--------------|-----------------|---------------|
| Norte | 153,5 | +5,2% | -9,9% |
| Nordeste | 147,0 | +6,6% | -7,9% |
| Centro-Oeste | 140,5 | +6,0% | -15,5% |
| Sudeste | 135,2 | +8,1% | -13,5% |
| Sul | 134,3 | +5,2% | -13,3% |
| Nacional | 139,8 | +6,9% | -12,2% |

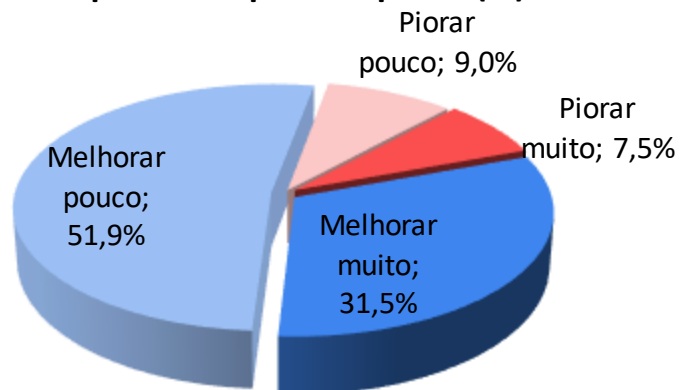
Comparativo Histórico Mensal



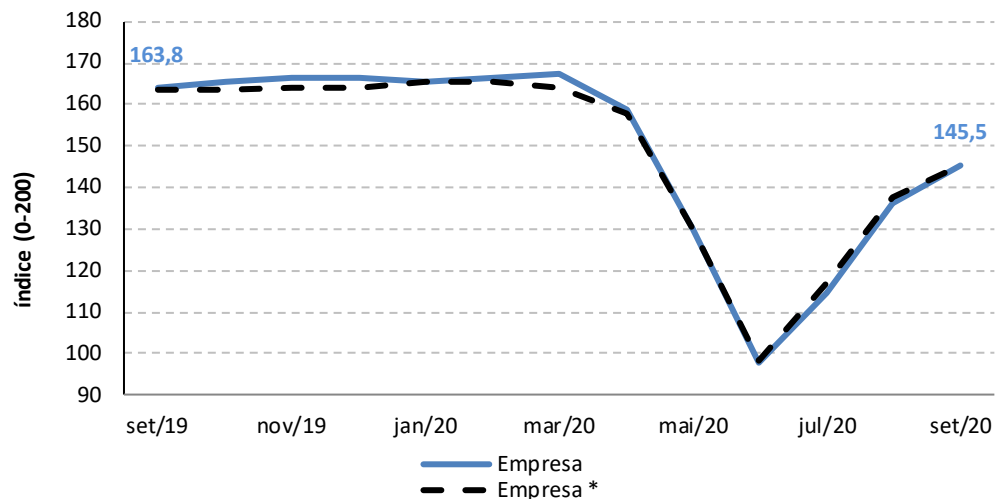
EXPECTATIVAS: EMPRESA

Composição do Índice Nacional

Expectativa para Empresa (%)



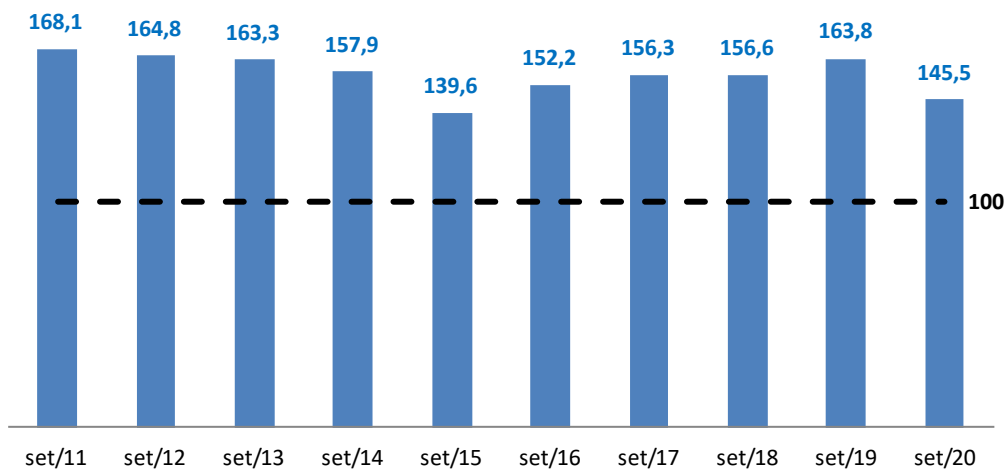
Evolução do Índice Nacional



Índices Regionais

| Região | set/20 | Varição Mensal* | Varição Anual |
|-----------------|--------------|-----------------|---------------|
| Norte | 158,2 | +3,8% | -8,7% |
| Nordeste | 151,7 | +5,6% | -7,6% |
| Centro-Oeste | 145,4 | +6,2% | -15,0% |
| Sudeste | 141,5 | +5,3% | -12,2% |
| Sul | 140,8 | +3,9% | -11,2% |
| Nacional | 145,5 | +5,2% | -11,2% |

Comparativo Histórico Mensal



INTENÇÕES DE INVESTIMENTO

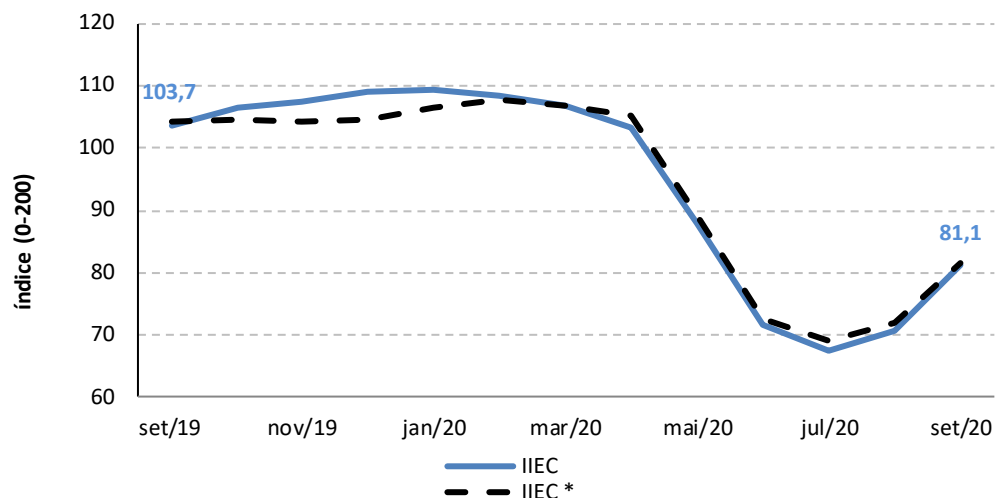
Composição do Índice Nacional

| Índice | set/20 | Variação Mensal* | Variação Anual |
|---------------|-------------|------------------|----------------|
| IIEC | 81,1 | +13,1% | -21,7% |
| Funcionários | 98,8 | +22,3% | -21,6% |
| Investimentos | 63,1 | +13,8% | -32,3% |
| Estoques | 81,5 | +4,0% | -11,2% |

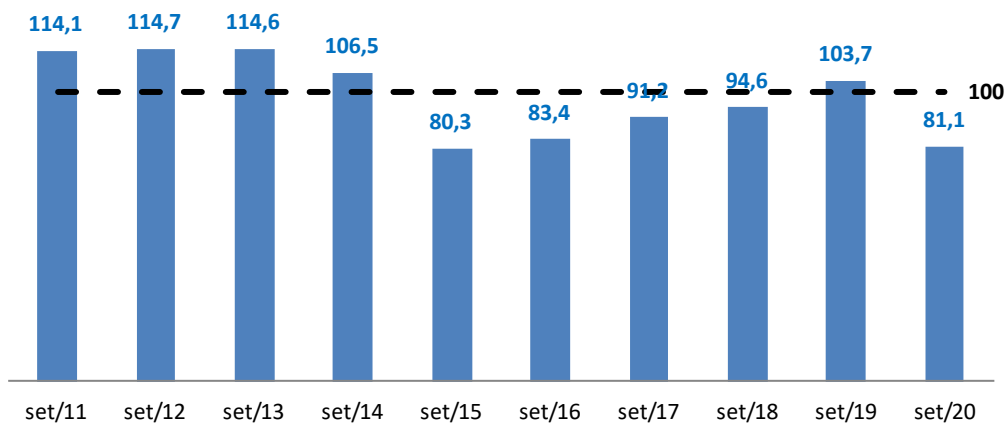
Índices Regionais

| Região | set/20 | Variação Mensal* | Variação Anual |
|-----------------|-------------|------------------|----------------|
| Norte | 89,3 | +18,9% | -21,4% |
| Nordeste | 83,7 | +18,0% | -18,7% |
| Centro-Oeste | 80,0 | +13,6% | -26,3% |
| Sudeste | 78,0 | +10,6% | -22,1% |
| Sul | 84,6 | +9,1% | -20,7% |
| Nacional | 81,1 | +13,1% | -21,7% |

Evolução do Índice Nacional



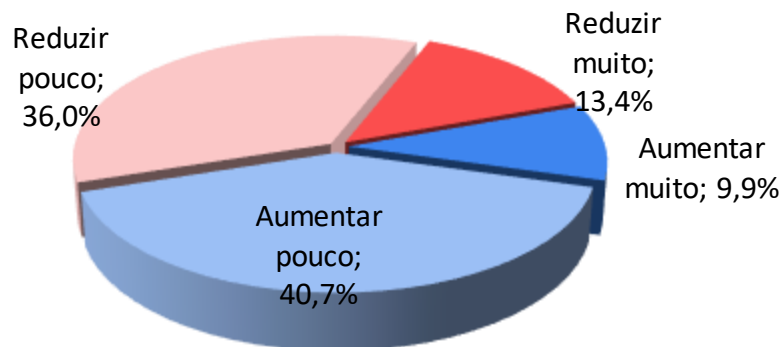
Comparativo Histórico Mensal



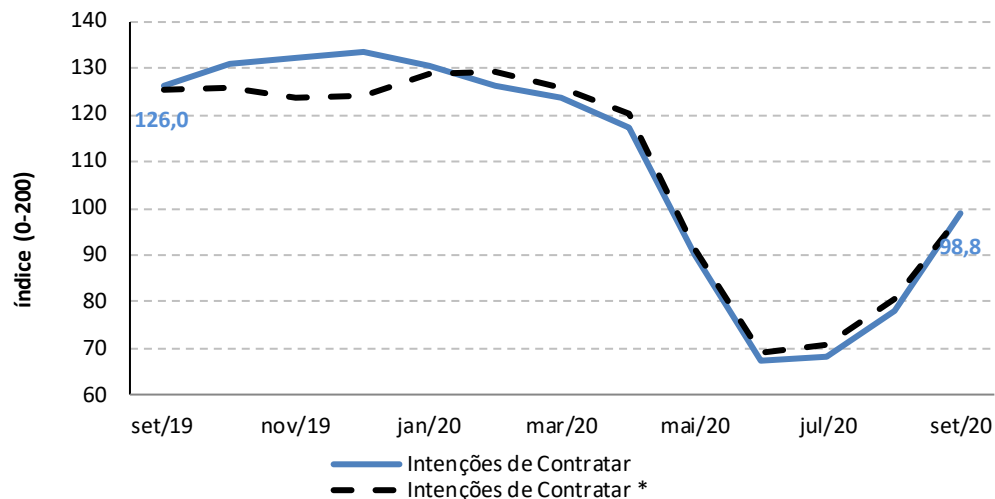
INTENÇÕES DE INVESTIMENTOS: NA CONTRATATAÇÃO DE FUNCIONÁRIOS

Composição do Índice Nacional

Expectativa Contratação de Funcionários (%)



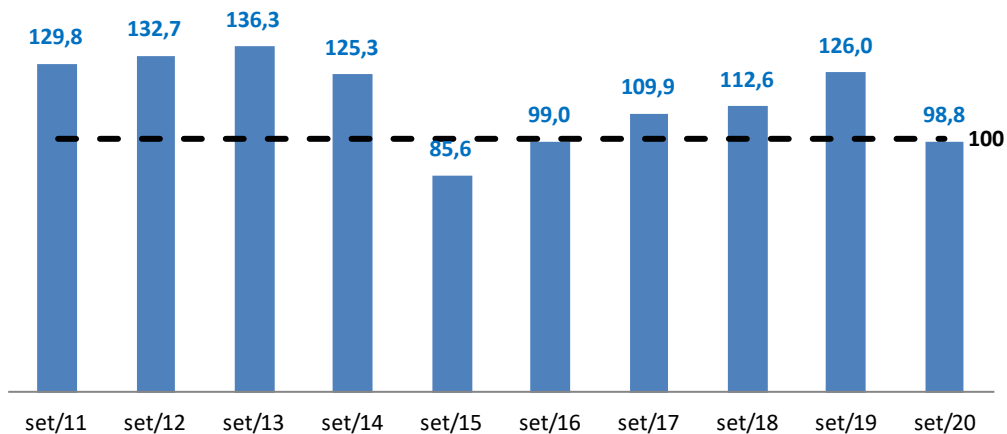
Evolução do Índice Nacional



Índices Regionais

| Região | set/20 | Varição Mensal* | Varição Anual |
|-----------------|-------------|-----------------|---------------|
| Norte | 116,3 | +26,6% | -14,9% |
| Nordeste | 103,5 | +30,2% | -15,3% |
| Centro-Oeste | 90,2 | +22,9% | -30,4% |
| Sudeste | 97,7 | +19,2% | -21,9% |
| Sul | 94,5 | +15,2% | -25,2% |
| Nacional | 98,8 | +22,3% | -21,6% |

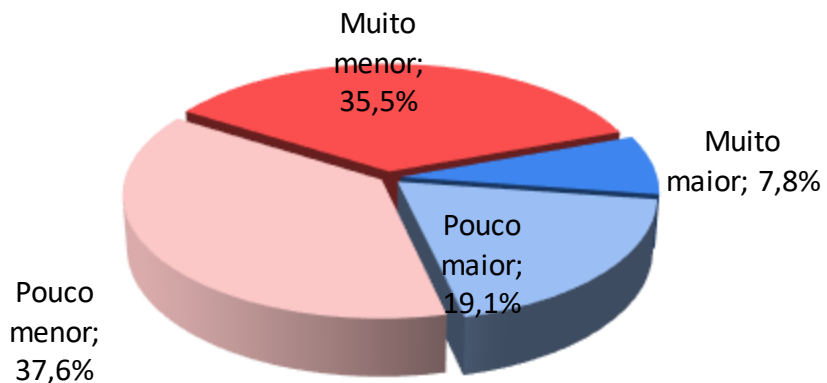
Comparativo Histórico Mensal



INTENÇÕES DE INVESTIMENTOS: NA EMPRESA

Composição do Índice Nacional

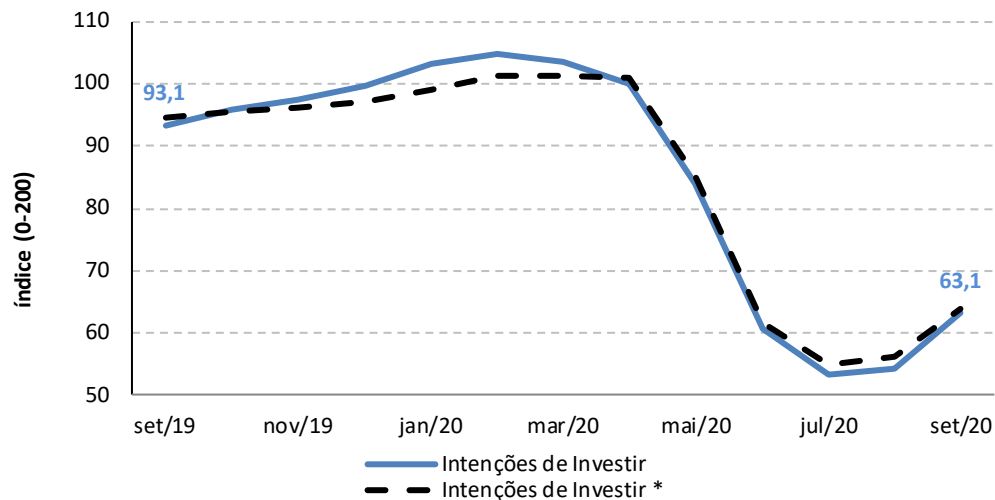
Nível de Investimento das Empresas (%)



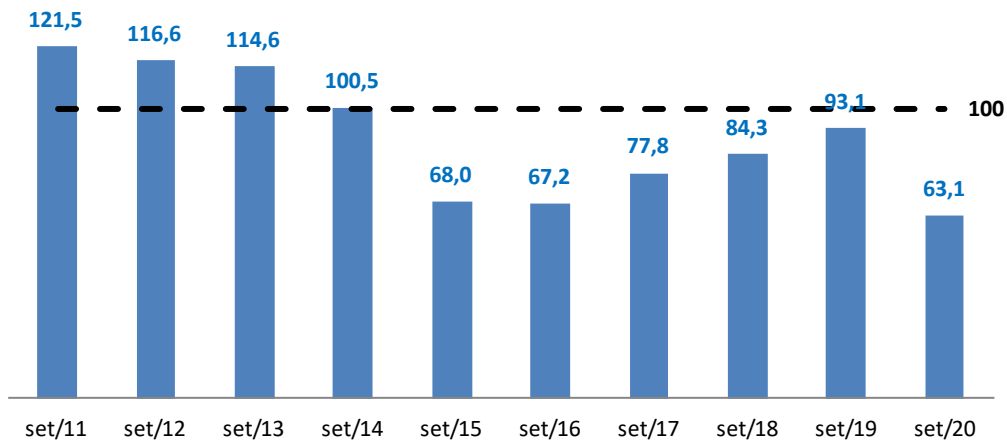
Índices Regionais

| Região | set/20 | Varição Mensal* | Varição Anual |
|-----------------|-------------|-----------------|---------------|
| Norte | 73,4 | +21,7% | -32,1% |
| Nordeste | 68,0 | +17,2% | -28,0% |
| Centro-Oeste | 67,3 | +16,4% | -32,3% |
| Sudeste | 57,0 | +10,6% | -35,1% |
| Sul | 65,0 | +10,1% | -30,8% |
| Nacional | 63,1 | +13,8% | -32,3% |

Evolução do Índice Nacional



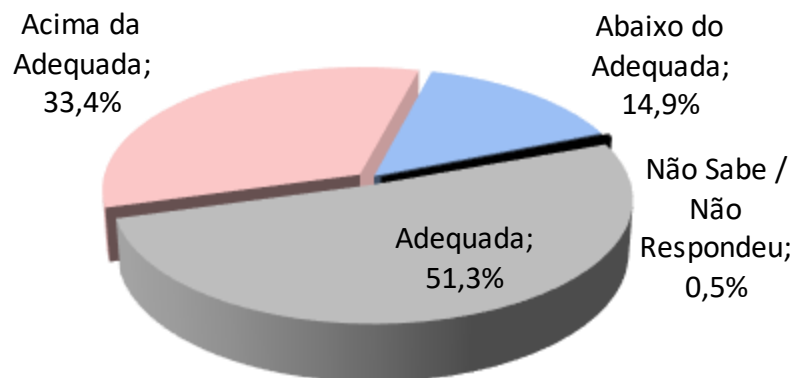
Comparativo Histórico Mensal



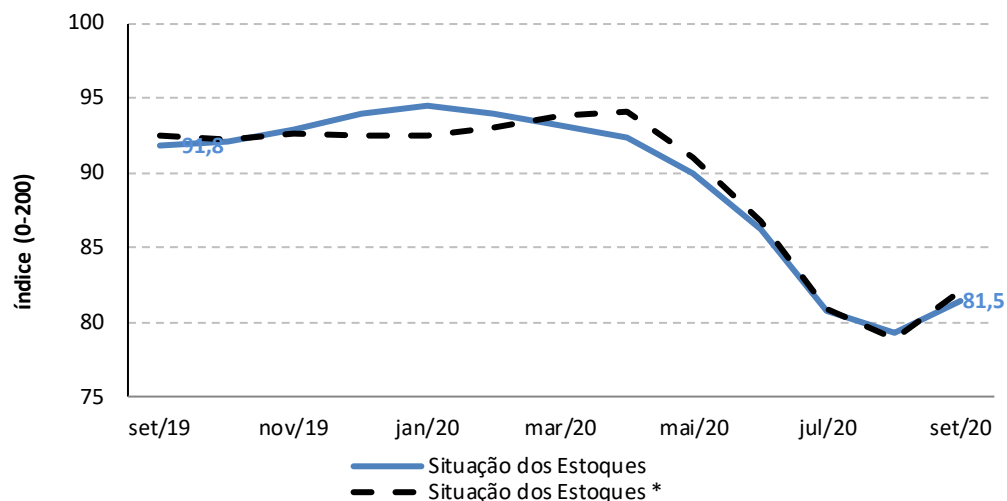
INTENÇÕES DE INVESTIMENTOS: SITUAÇÃO DOS ESTOQUES

Composição do Índice Nacional

Situação Atual dos Estoques (%)



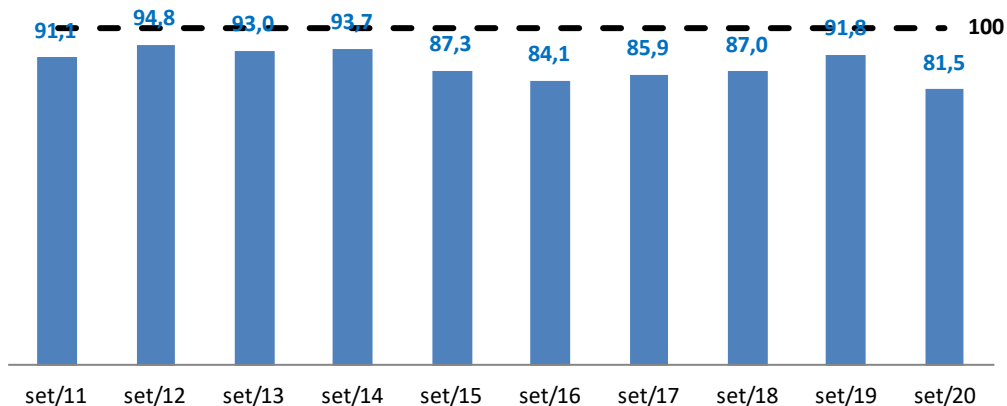
Evolução do Índice Nacional



Índices Regionais

| Região | set/20 | Varição Mensal* | Varição Anual |
|-----------------|-------------|-----------------|---------------|
| Norte | 78,2 | +7,3% | -18,4% |
| Nordeste | 79,5 | +6,8% | -13,5% |
| Centro-Oeste | 82,4 | +3,8% | -14,7% |
| Sudeste | 79,3 | +2,3% | -9,3% |
| Sul | 94,2 | +3,8% | -5,4% |
| Nacional | 81,5 | +4,0% | -11,2% |

Comparativo Histórico Mensal



Obrigada!

izisferreira@cnc.org.br