

PESQUISA
NACIONAL
CNC

Endividamento
e Inadimplência
do Consumidor

CNC - Divisão Econômica | Rio de Janeiro

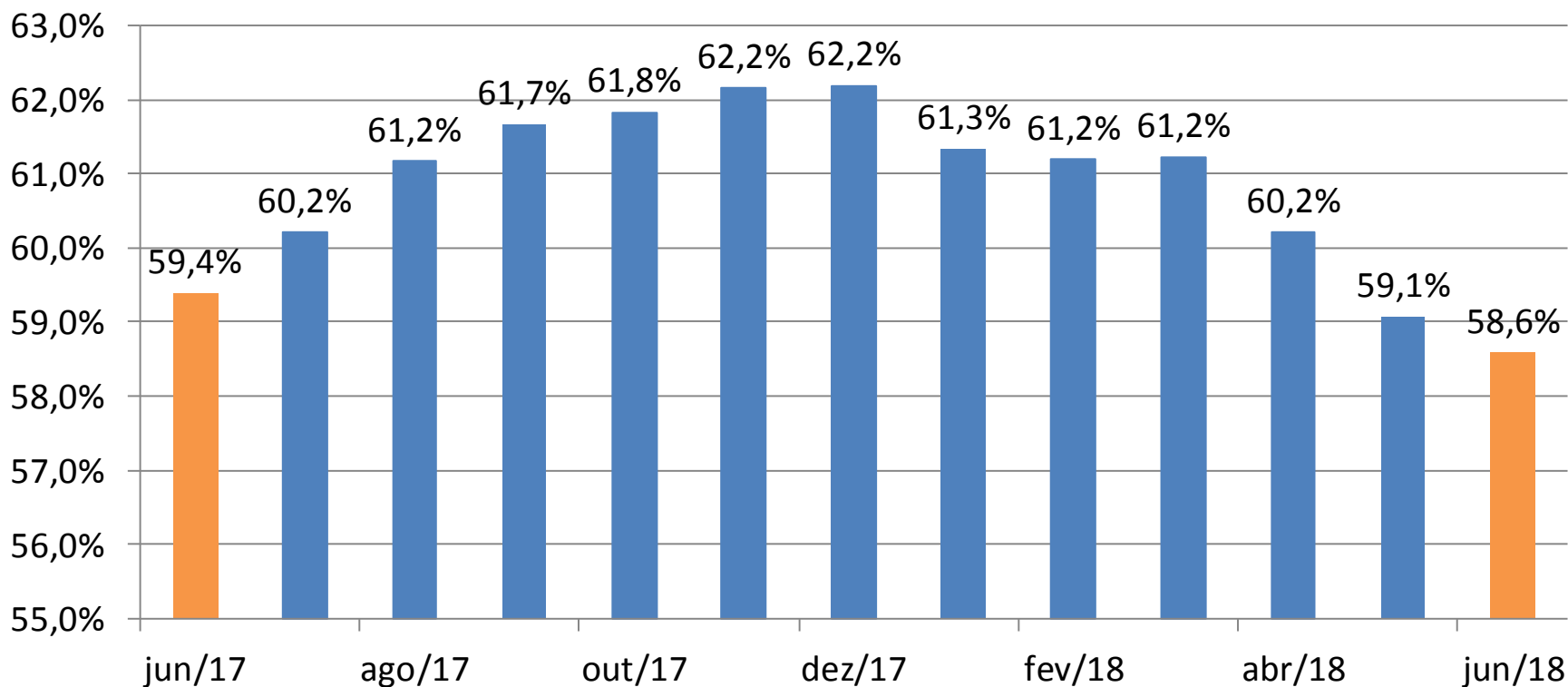
Junho de 2018

Peic – Síntese dos Resultados

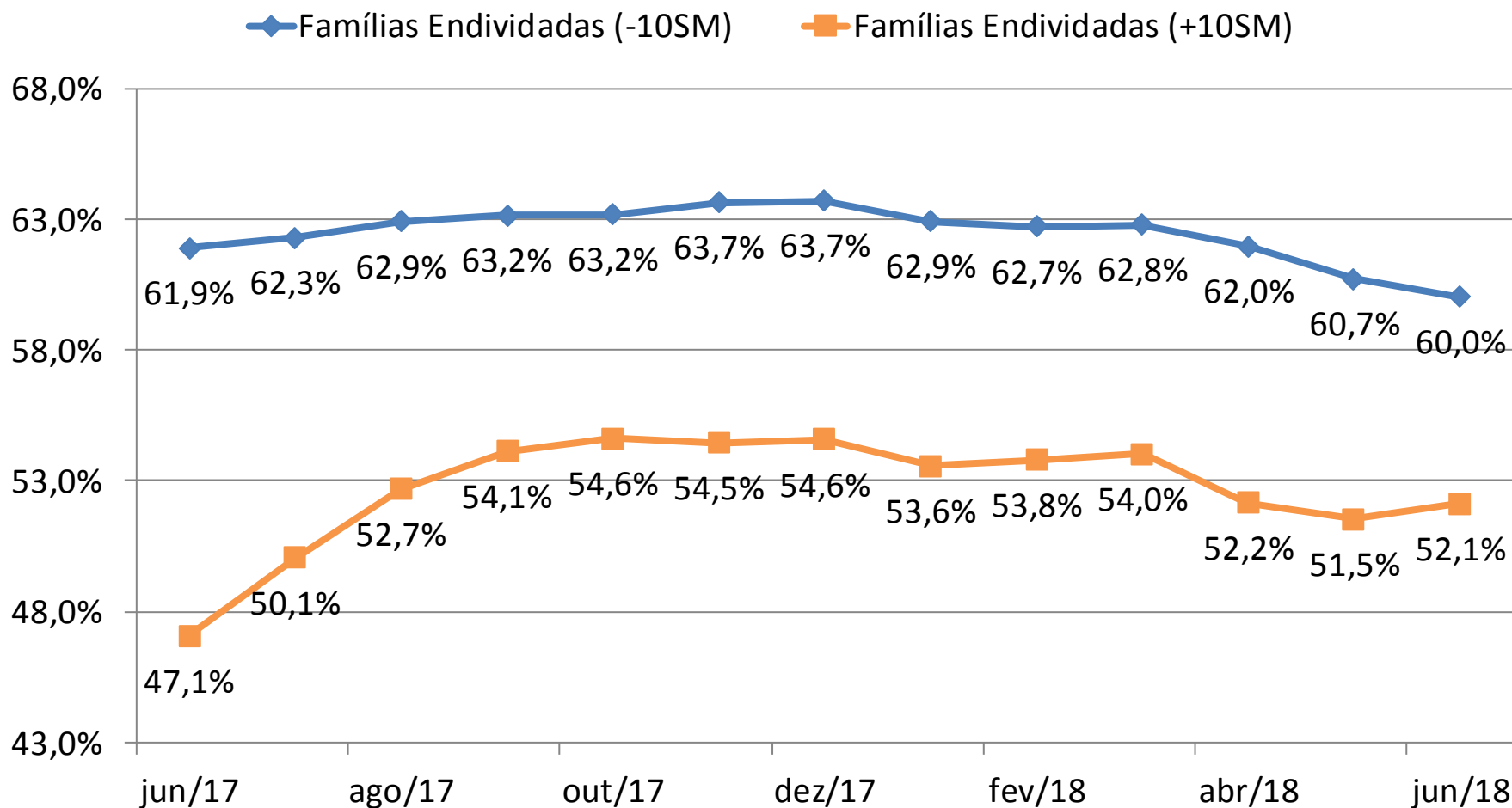
Síntese dos Resultados			
	Total de Endividados	Dívidas ou Contas em Atraso	Não Terão Condições de Pagar
jun/17	59,4%	25,6%	10,1%
mai/18	59,1%	24,2%	9,9%
jun/18	58,6%	23,7%	9,4%

Endividados

Percentual de Famílias Endividadas (% do total)
(entre cheque pré-datado, cartão de crédito, carnê de loja, empréstimo pessoal, prestação de carro e seguro)

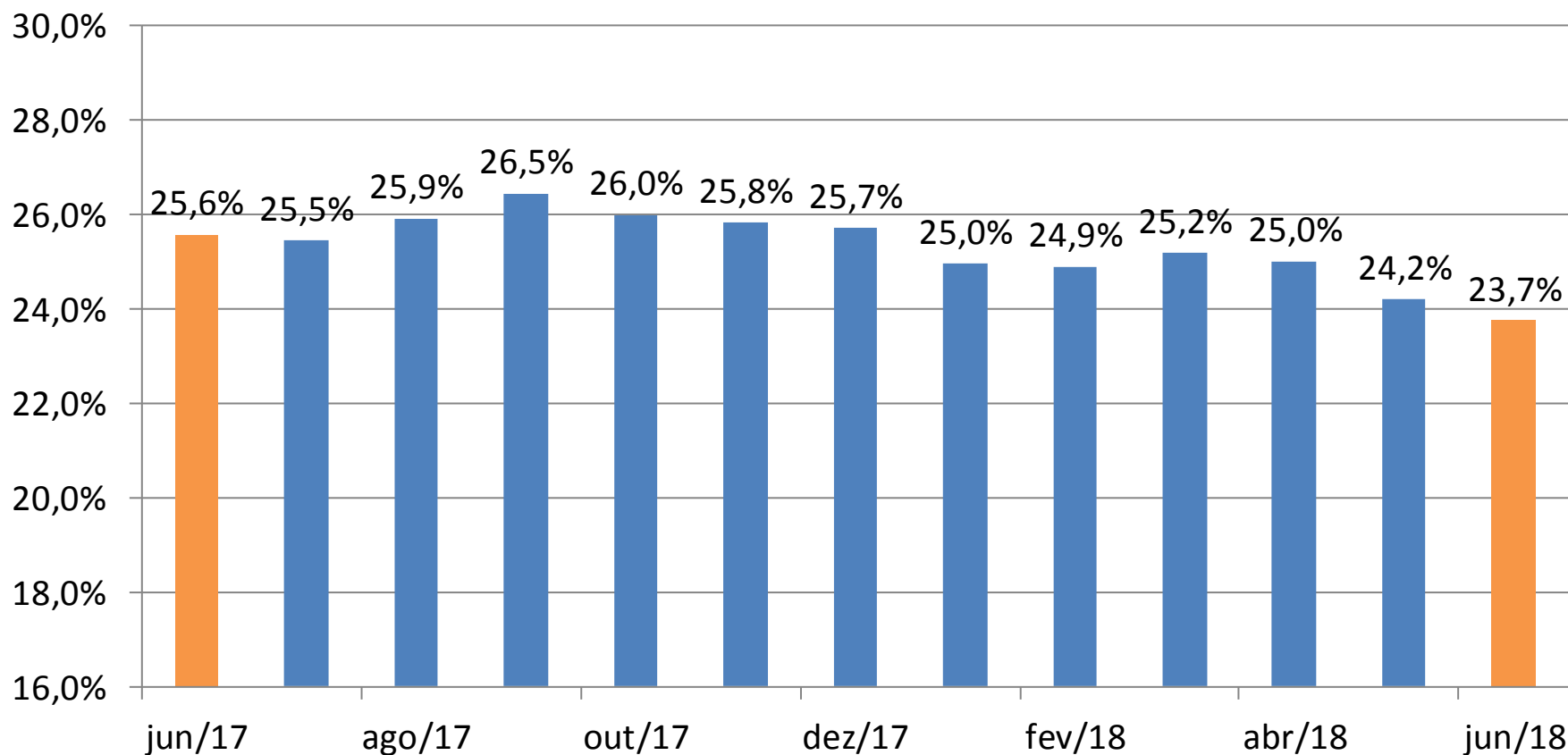


Endividamento – Faixa de Renda

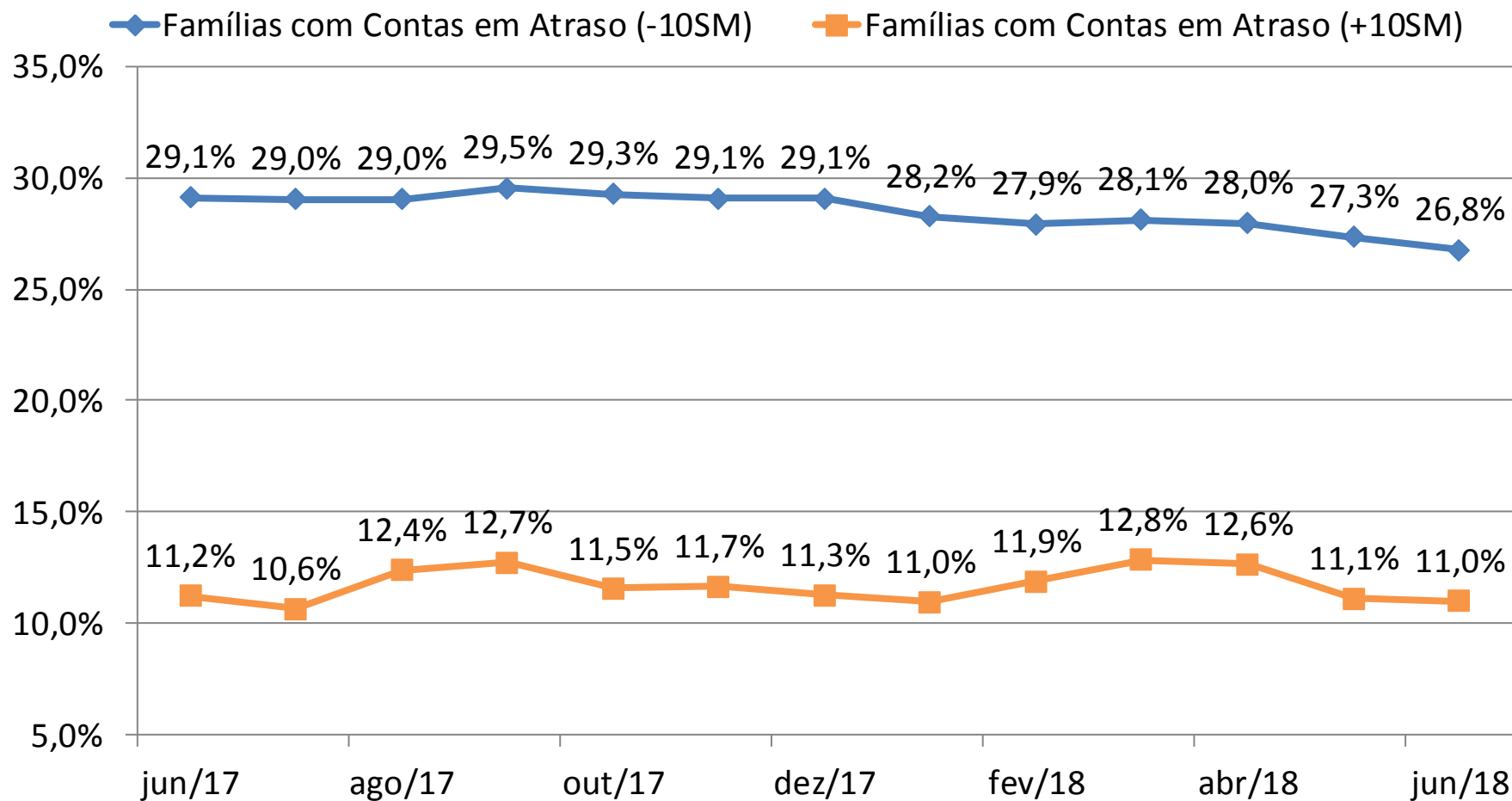


Contas em Atraso

Percentual de Famílias com Contas ou Dívidas em Atraso (% do total)

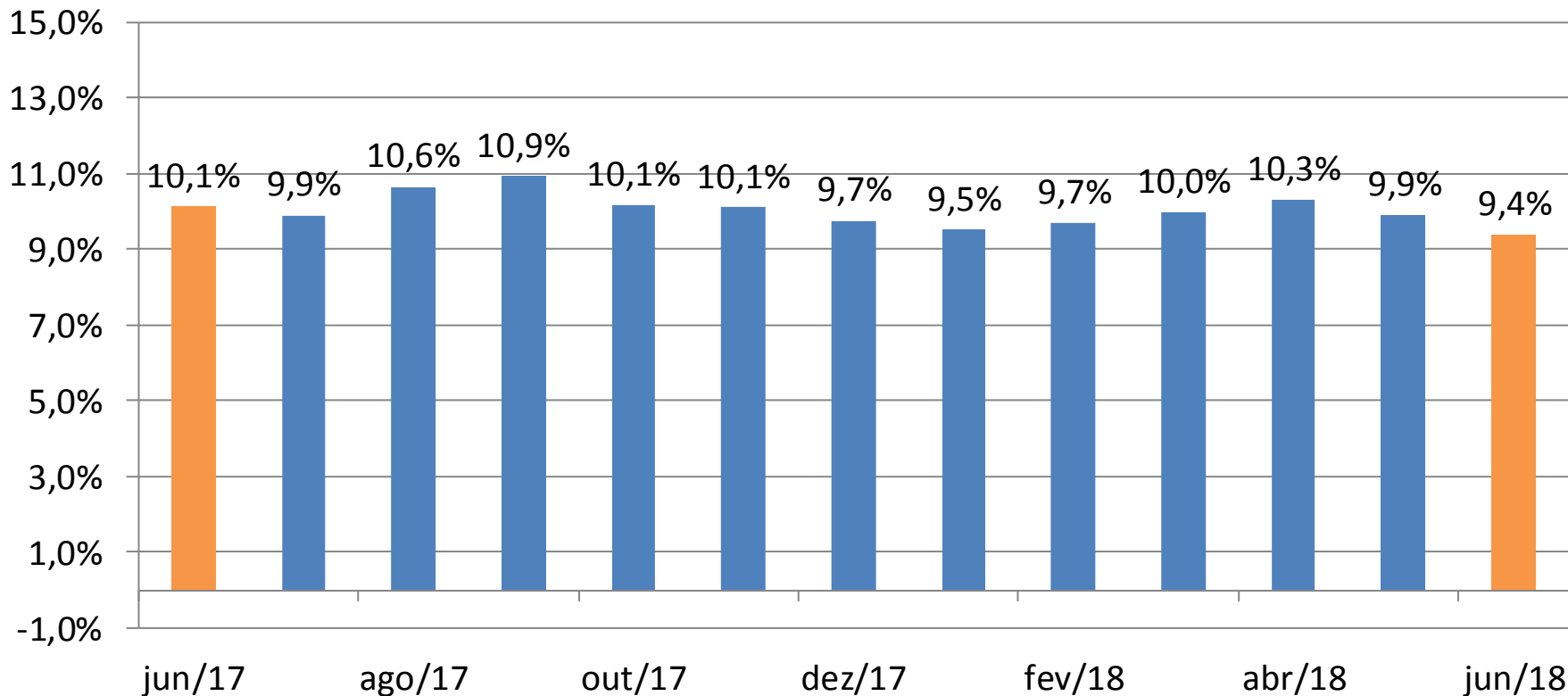


Contas em Atraso – Faixa de Renda

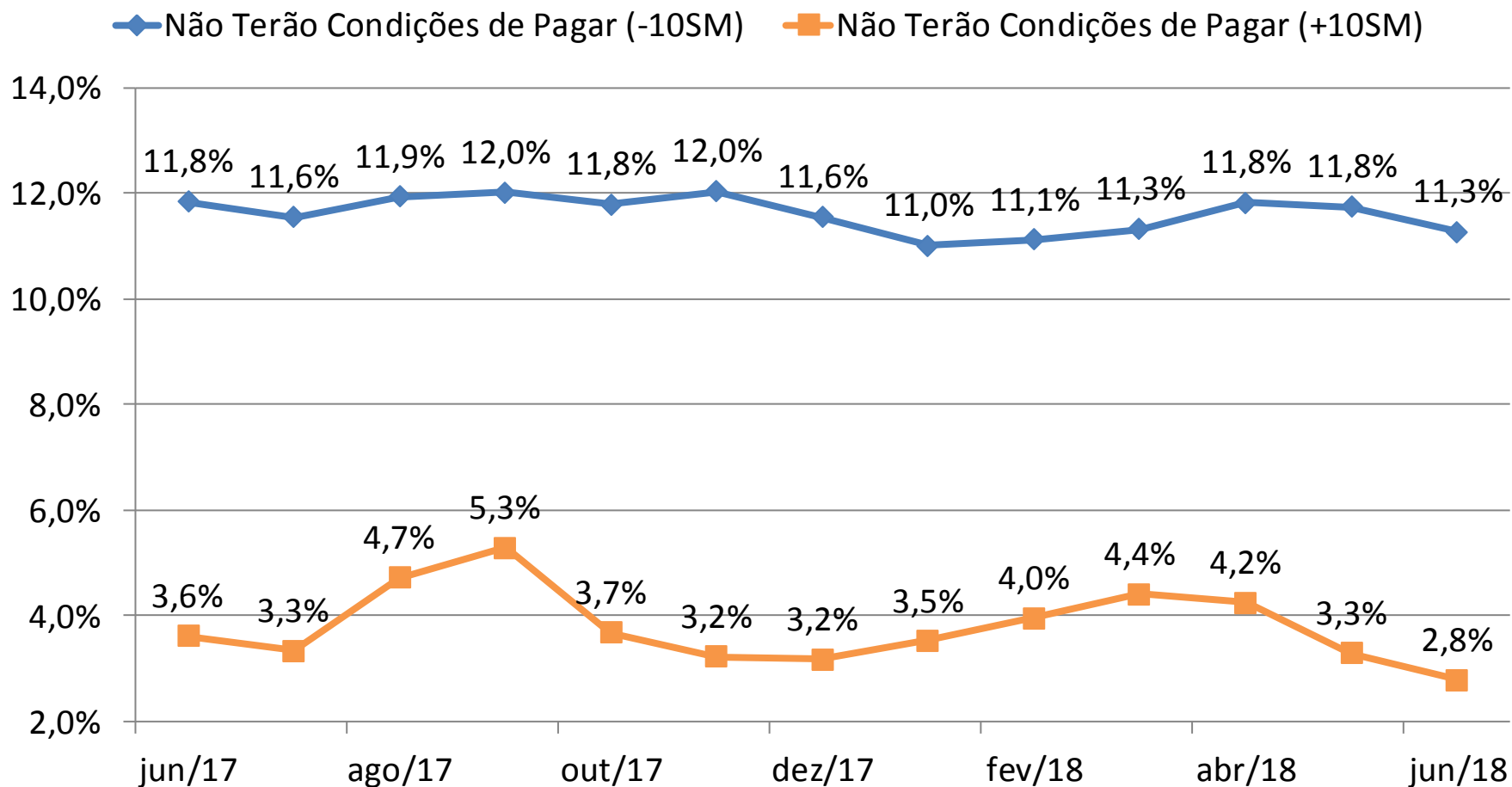


Não Terão Condições de Pagar

Percentual de Famílias que não Terão Condições de Pagar
(% do total)

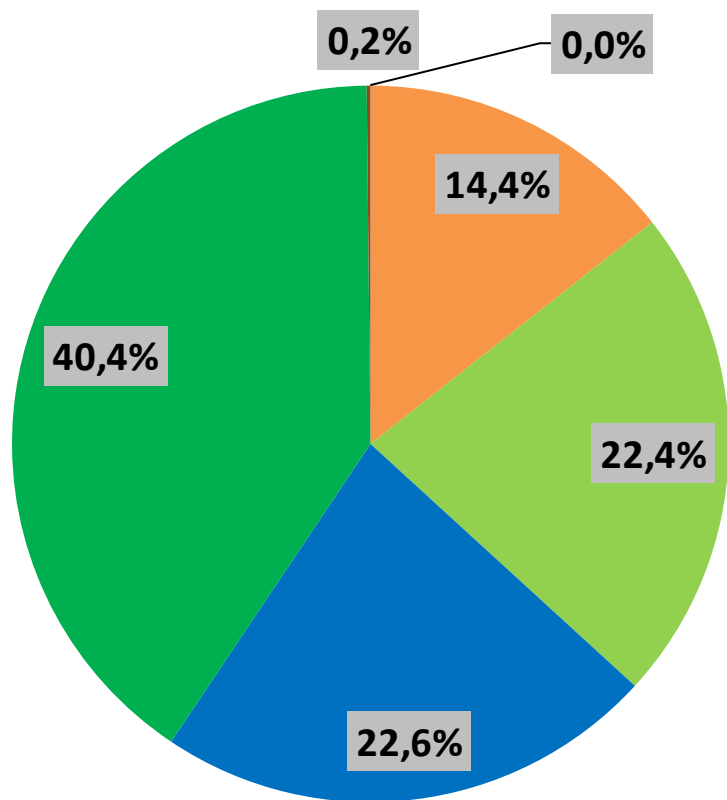


Não Terão Condições de Pagar – Faixa de Renda

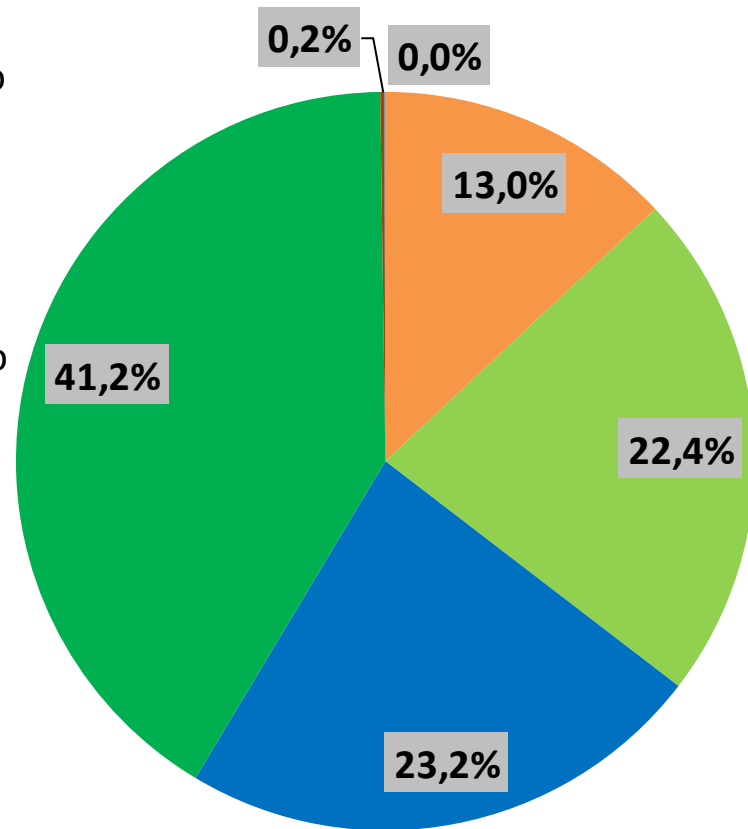


Nível de Endividamento – Comparação Anual

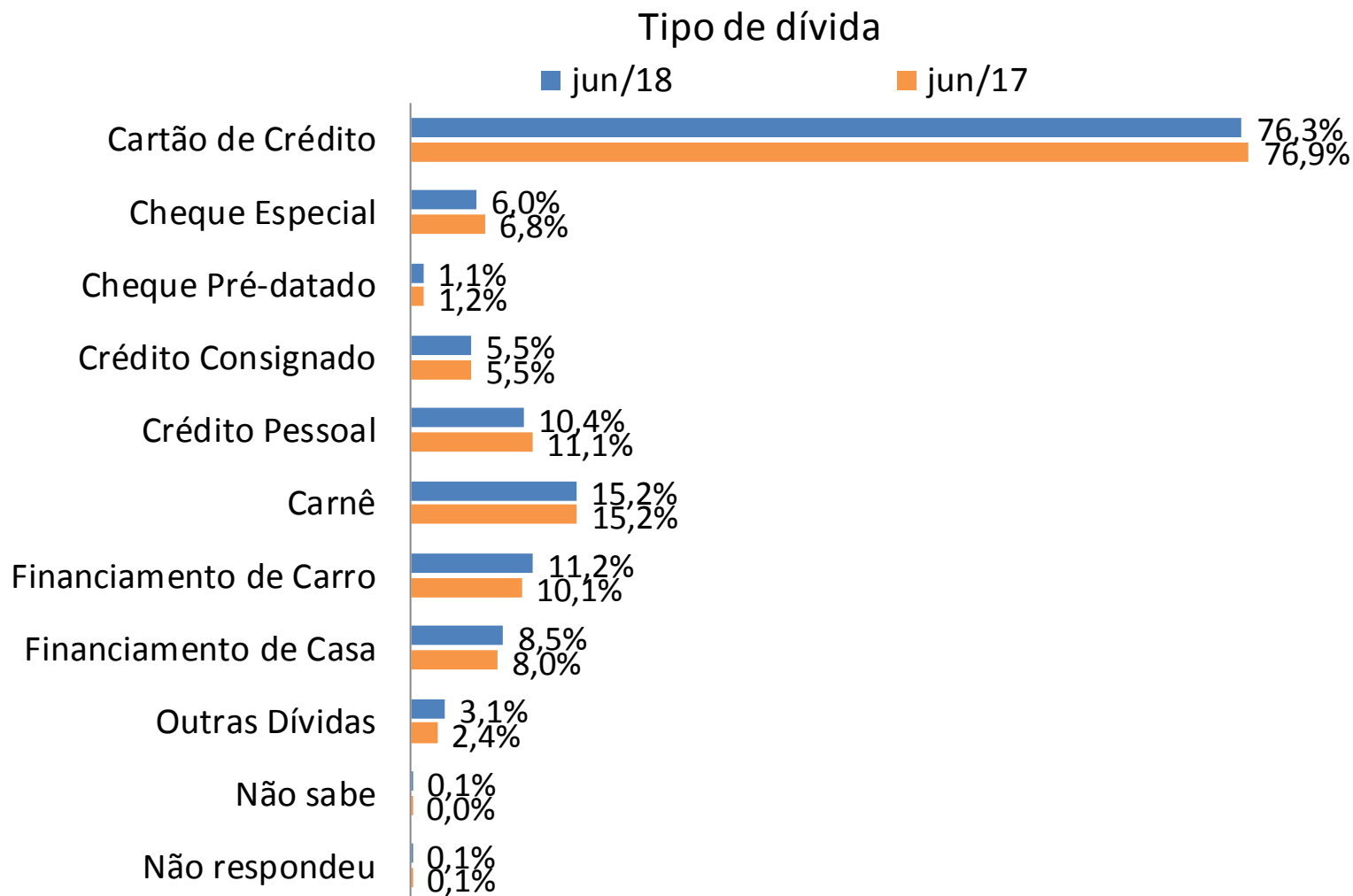
Nível de Endividamento - Junho de 2017



Nível de Endividamento - Junho de 2018



Principais Tipos de dívida



Nível de Endividamento – Faixa de Renda

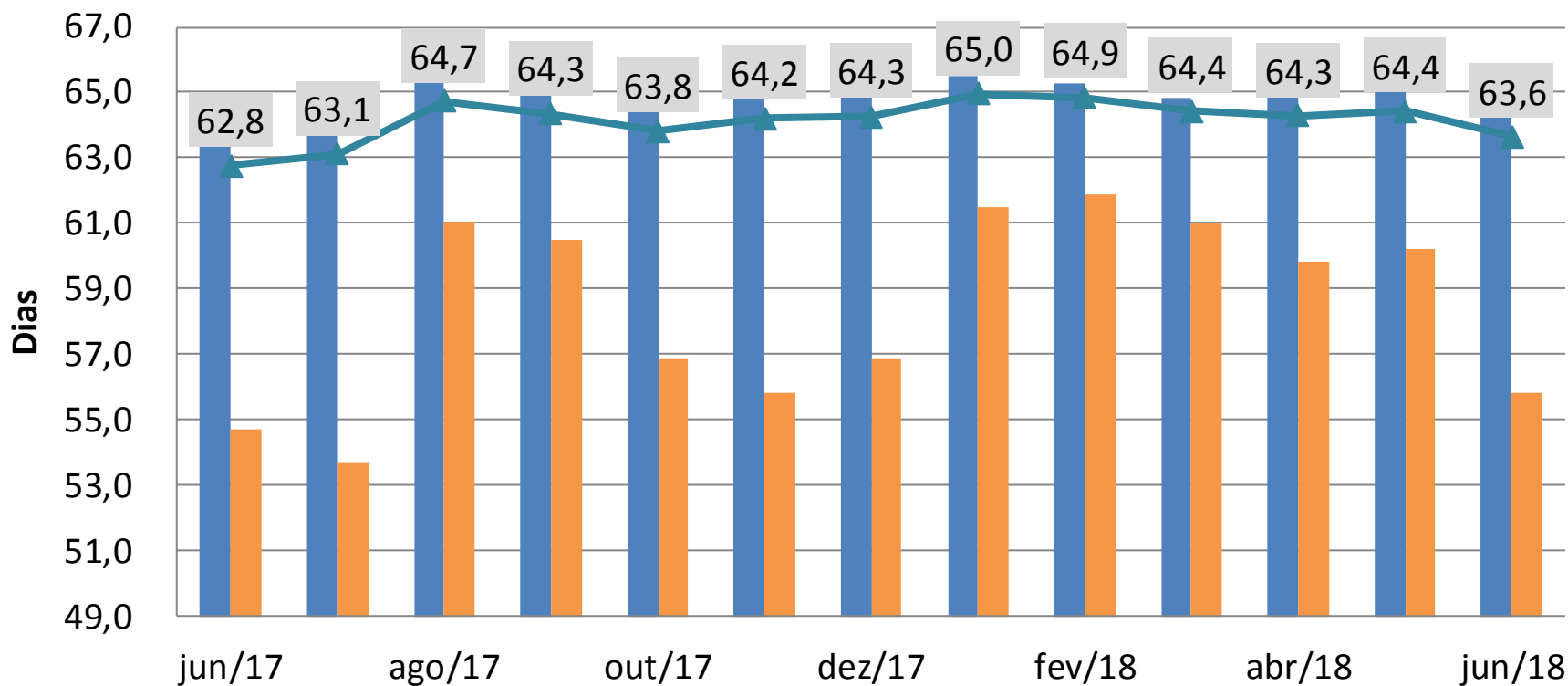
Nível de endividamento			
(Cheque pré-datado, cartão de crédito, carnê de loja, empréstimo pessoal, prestação de carro e seguro)			
Junho de 2018			
Categoria	Total	Renda Familiar Mensal	
		Até 10 SM	+ de 10 SM
Muito Endividado	13,0%	14,2%	7,3%
Mais ou Menos Endividado	22,4%	23,3%	18,4%
Pouco Endividado	23,2%	22,6%	26,3%
Não Tem Dívidas desse Tipo	41,2%	39,7%	47,7%
Não Sabe	0,2%	0,2%	0,2%
Não Respondeu	0,0%	0,0%	0,0%
Famílias Endividadas	58,6%	60,0%	52,1%

Tempo de Atraso (dias)

Tempo com pagamento em atraso (entre as famílias com conta em atraso)			
Junho de 2018			
Categoria	Total	Renda Familiar Mensal	
		Até 10 SM	+ de 10 SM
Até 30 dias	24,5%	22,8%	34,1%
De 30 a 90 dias	25,0%	24,8%	25,6%
Acima de 90 dias	48,6%	50,5%	37,6%
Não Sabe / Não Respondeu	2,0%	1,9%	2,7%
Tempo médio em dias	63,6	65,0	55,8

Tempo de Atraso – Faixa de Renda

- Tempo Médio com Pagamento em Atraso (-10SM)
- Tempo Médio com Pagamento em Atraso (+10SM)
- ▲ Tempo Médio com Pagamento em Atraso (Total)



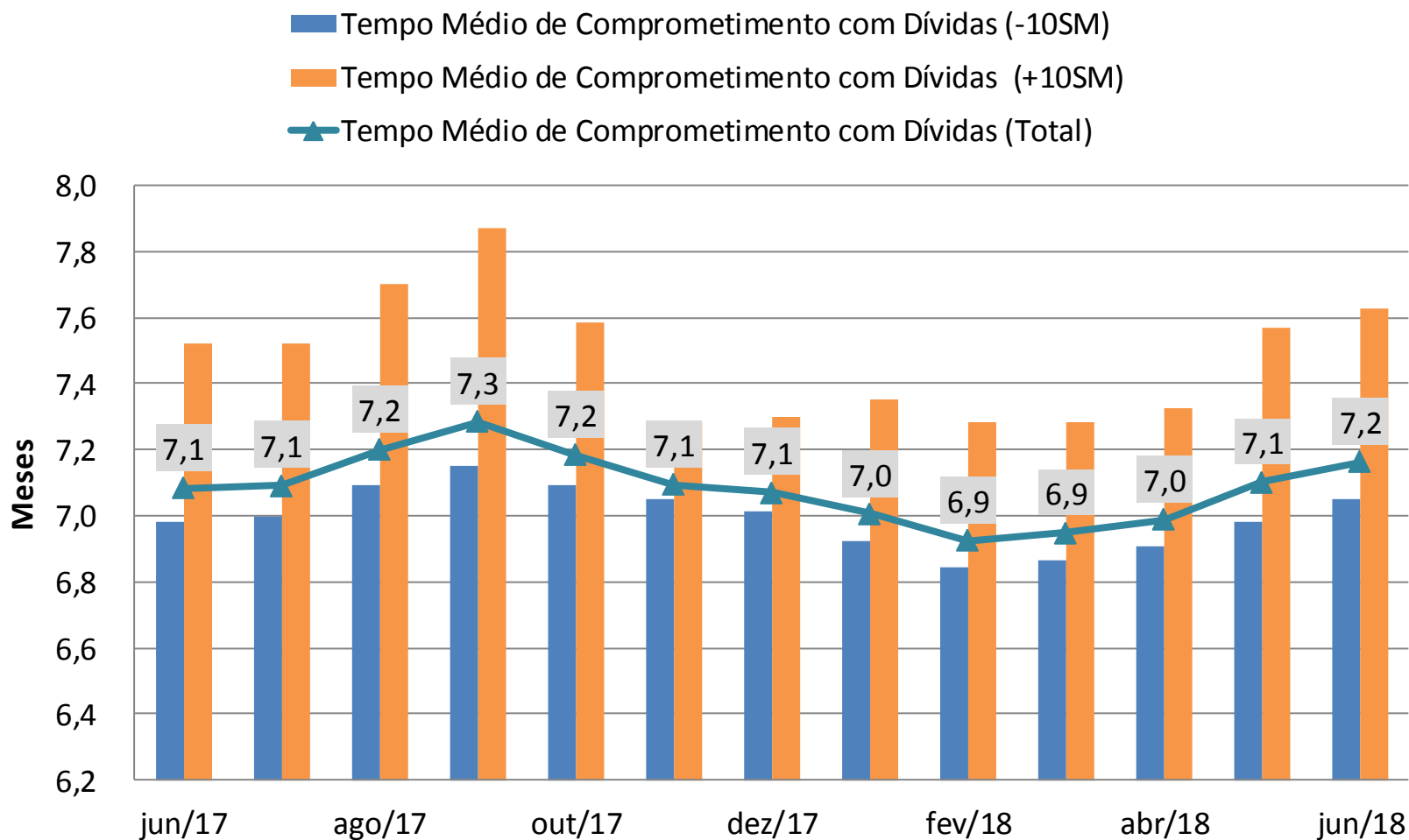
Tempo de Comprometimento (meses)

Tempo de Comprometimento com Dívida (entre os endividados)

Junho de 2018

Categoria	Total	Renda Familiar Mensal	
		Até 10 SM	+ de 10 SM
Até 3 meses	23,7%	24,0%	23,1%
Entre 3 e 6 meses	21,2%	21,8%	18,3%
Entre 6 meses e 1 ano	17,1%	17,5%	15,2%
Por mais de um ano	32,9%	31,2%	40,7%
Não Sabe / Não Respondeu	5,1%	5,5%	2,7%
Tempo médio em meses	7,2	7,1	7,6

Tempo de Comprometimento – Faixa de Renda



Parcela da Renda Comprometida (%)

Parcela da Renda Comprometida com Dívida (entre os endividados)

(Cheque pré-datado, cartão de crédito, carnê de loja, empréstimo pessoal, prestação de carro e seguro)

Junho de 2018

Faixa	Total	Renda Familiar Mensal	
		Até 10 SM	+ de 10 SM
Menos de 10%	23,8%	22,2%	30,3%
De 11% a 50%	50,1%	50,0%	52,0%
Superior a 50%	20,2%	21,6%	13,2%
Não Sabe / Não Respondeu	5,9%	6,2%	4,5%
Parcela Média	29,5%	30,2%	26,7%

Destaques

- O percentual de famílias com dívidas apresentou a terceira queda mensal consecutiva em junho, diminuindo também na comparação anual e alcançando o menor patamar desde fevereiro de 2015.
- Houve também redução da parcela média da renda comprometida com dívidas, e o percentual de famílias que relataram estar muito endividadas alcançou o menor patamar desde julho de 2015.
- A proporção de famílias com contas ou dívidas em atraso também recuou, acompanhando um patamar menor de endividamento e a redução do comprometimento da renda destinada ao pagamento de dívidas.
- Uma proporção menor de famílias relatou não ter condições de pagar seus débitos em atraso, mostrando um maior otimismo em relação a sua capacidade de pagamento.

Obrigada!

mariannehanson@cnc.org.br