

PESQUISA  
NACIONAL  
**CNC**

Endividamento  
e Inadimplência  
do Consumidor

CNC - Divisão Econômica | Rio de Janeiro

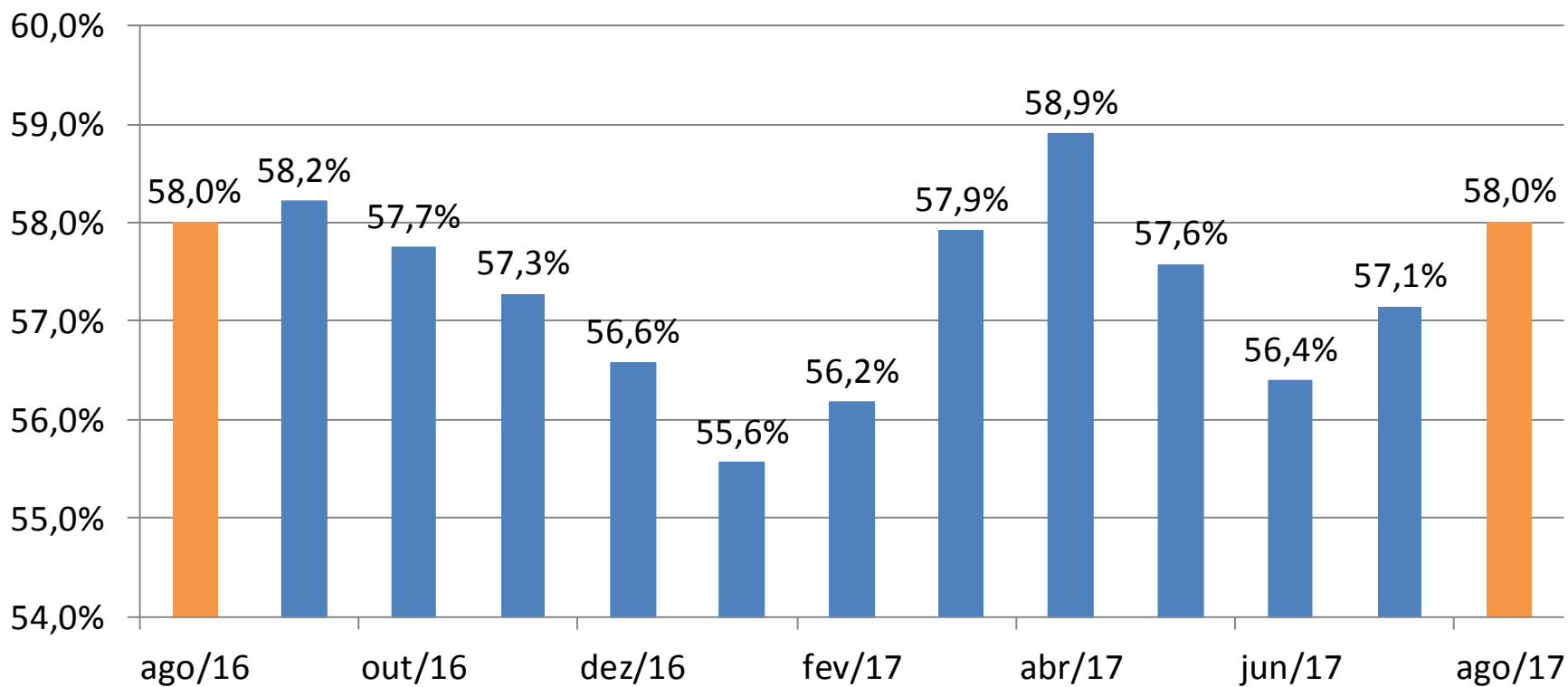
Agosto de 2017

# Peic – Síntese dos Resultados

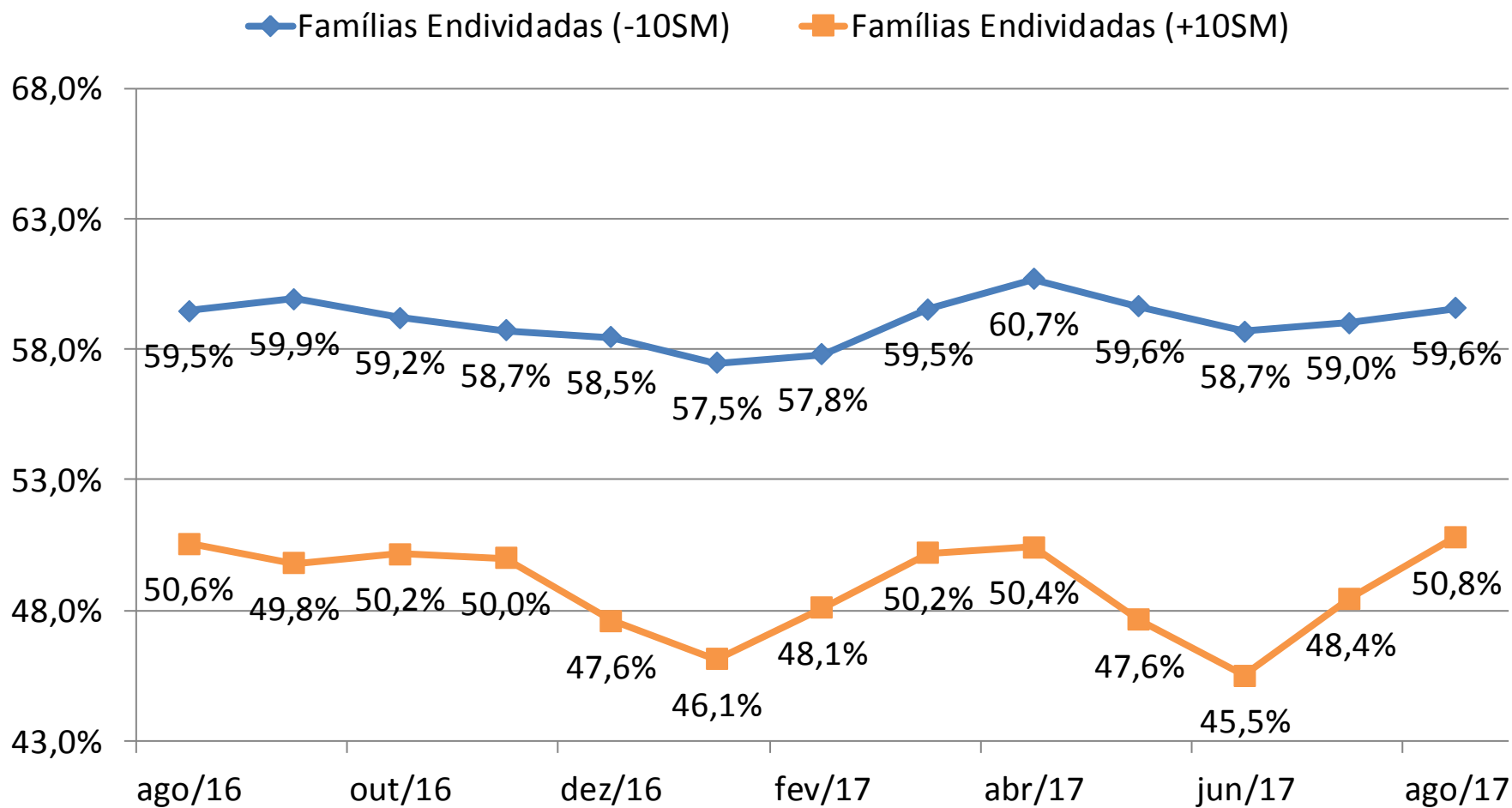
Síntese dos Resultados			
	Total de Endividados	Dívidas ou Contas em Atraso	Não Terão Condições de Pagar
ago/16	58,0%	24,4%	9,4%
jul/17	57,1%	24,2%	9,4%
<b>ago/17</b>	<b>58,0%</b>	<b>24,6%</b>	<b>10,1%</b>

# Endividados

Percentual de Famílias Endividadas (% do total)  
(entre cheque pré-datado, cartão de crédito, carnê de loja, empréstimo pessoal, prestação de carro e seguro)

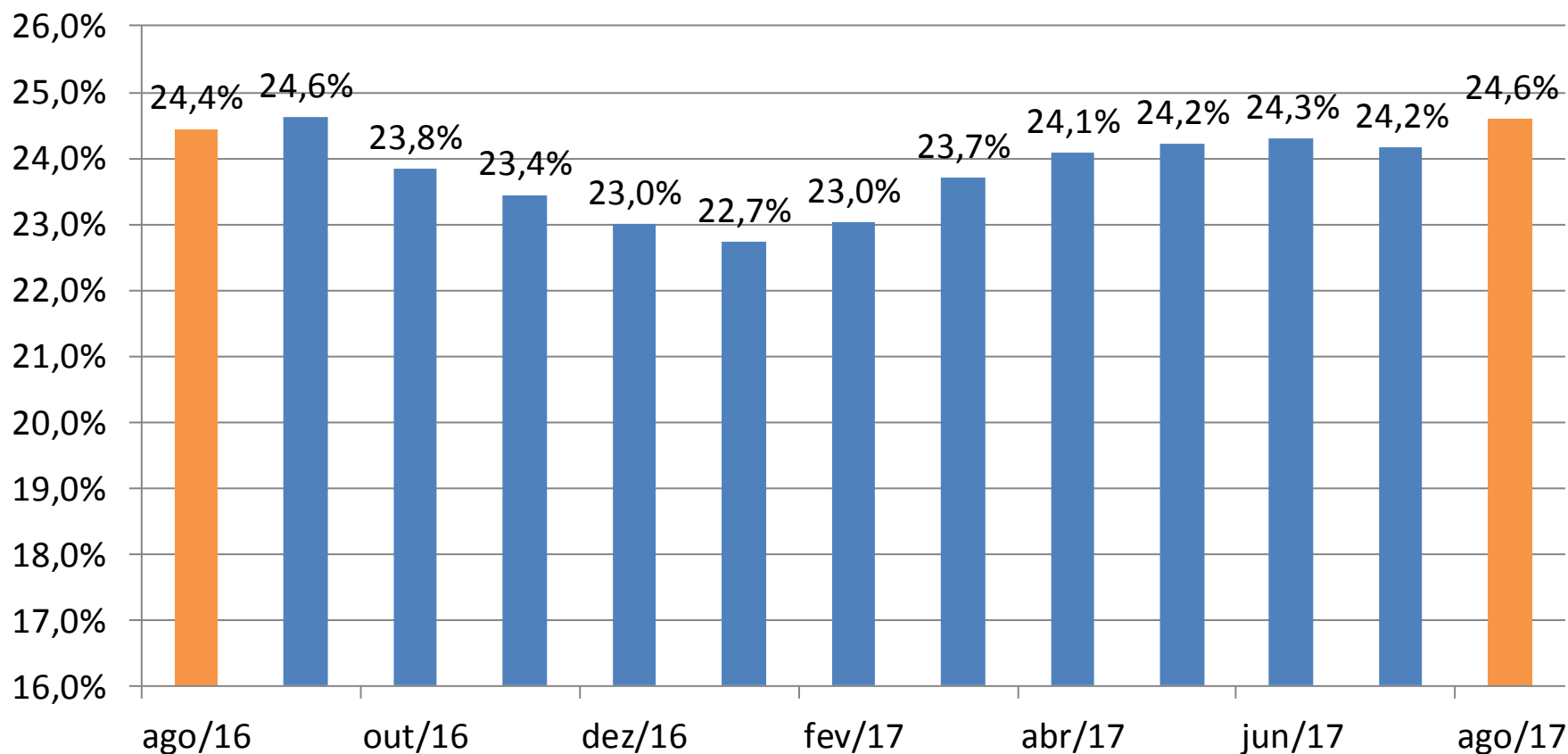


# Endividamento – Faixa de Renda

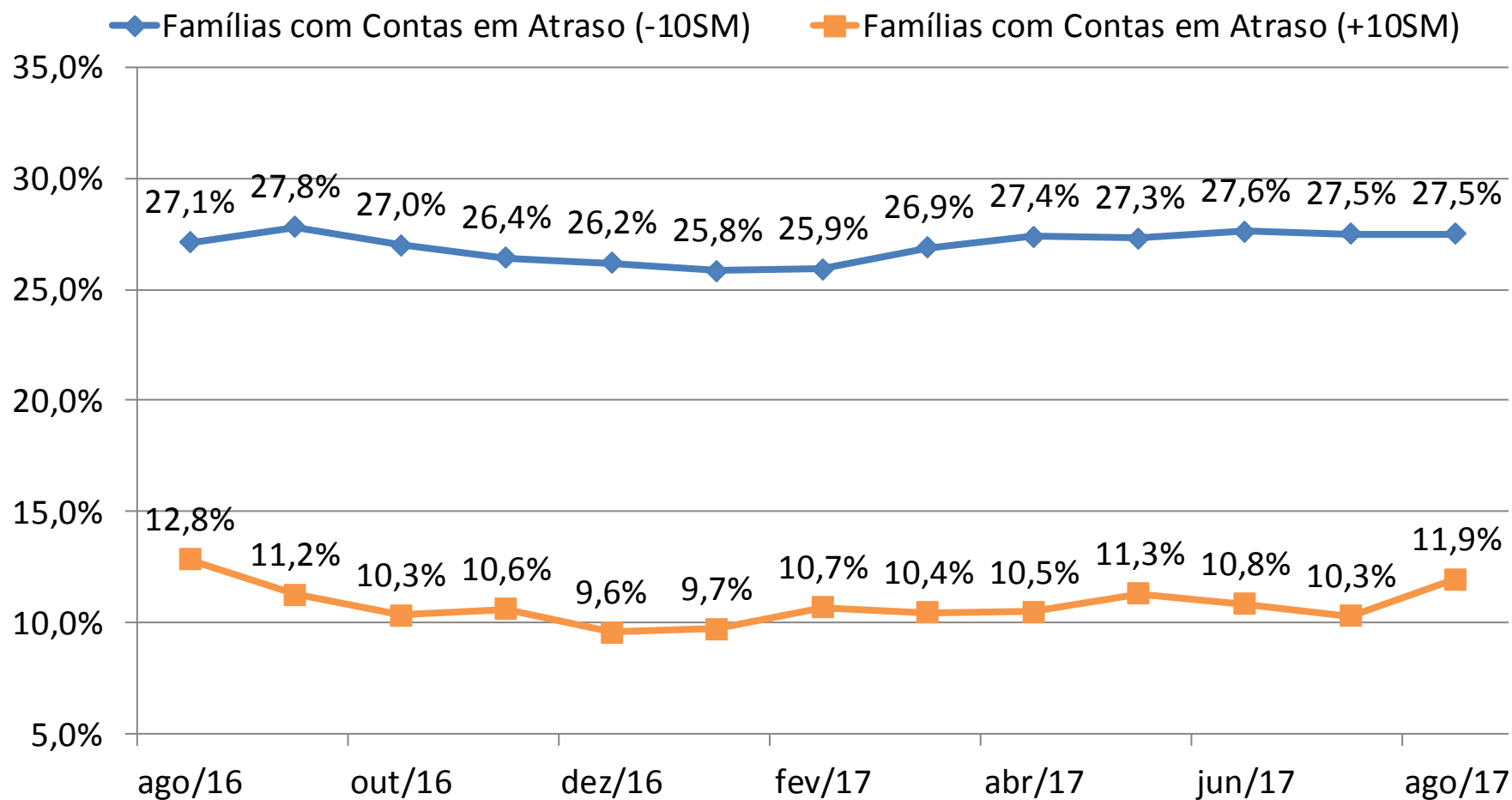


# Contas em Atraso

Percentual de Famílias com Contas ou Dívidas em Atraso (% do total)

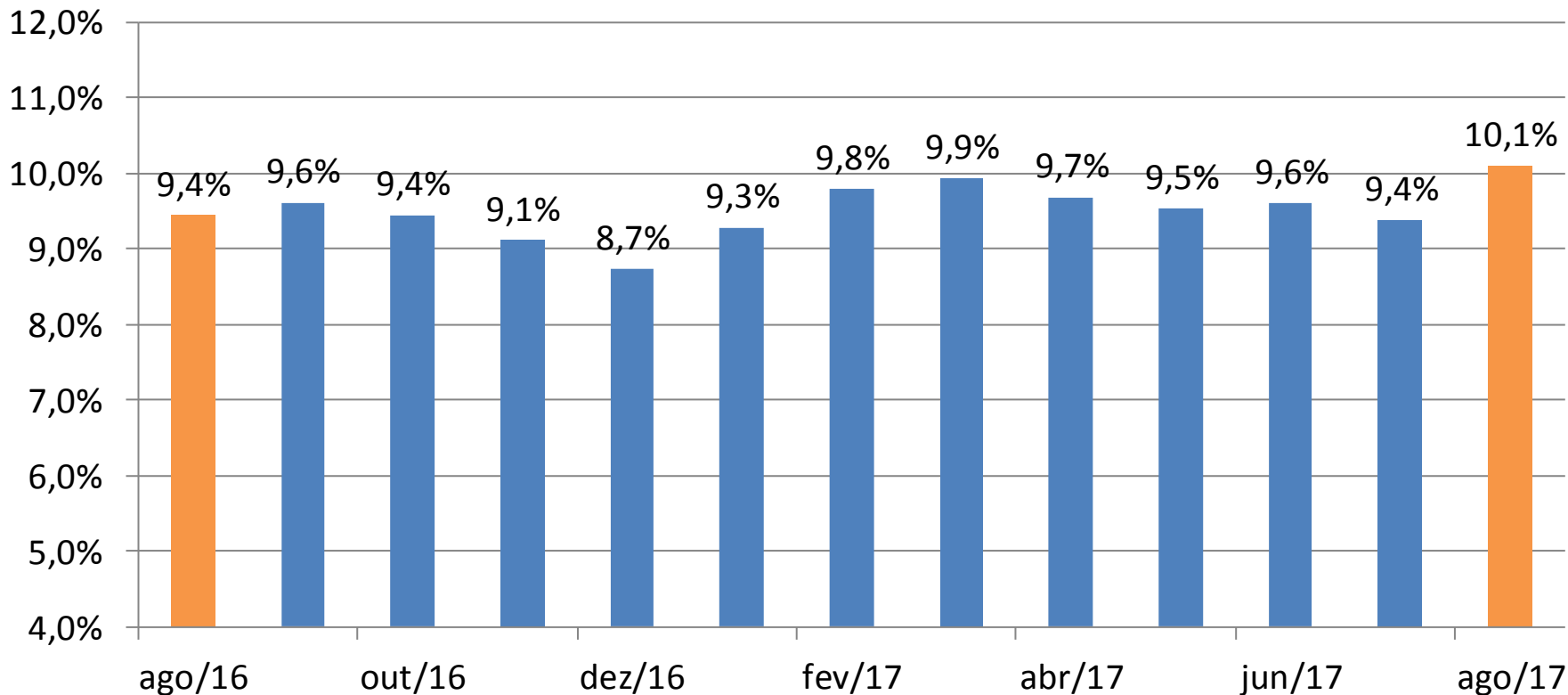


## Contas em Atraso – Faixa de Renda

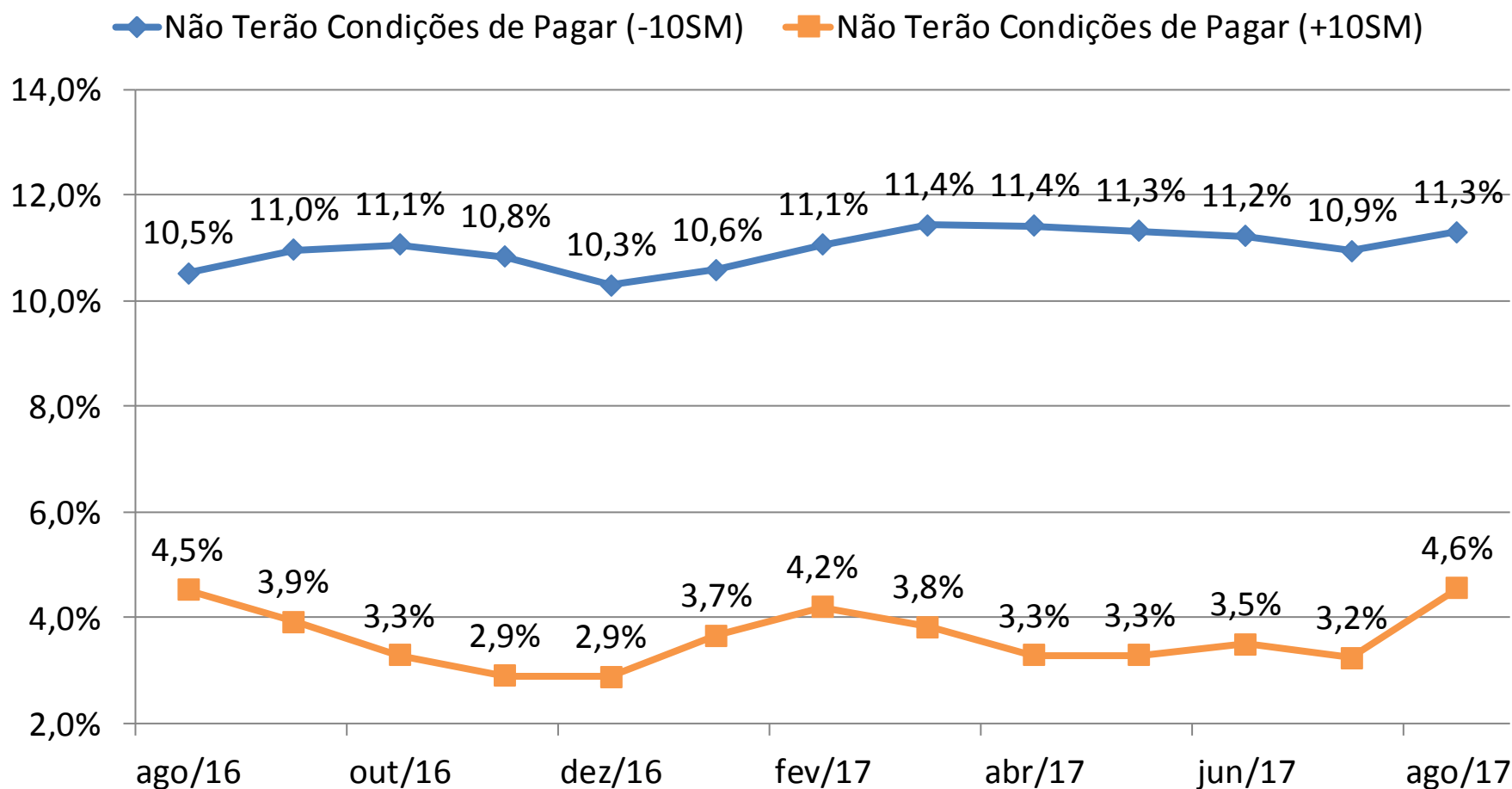


# Não Terão Condições de Pagar

Percentual de Famílias que não Terão Condições de Pagar  
(% do total)



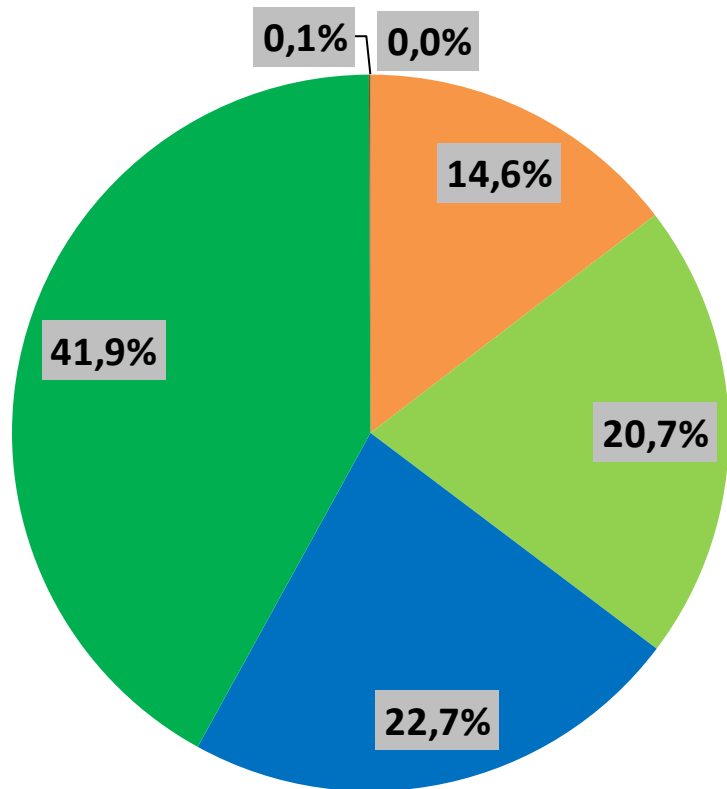
## Não Terão Condições de Pagar – Faixa de Renda



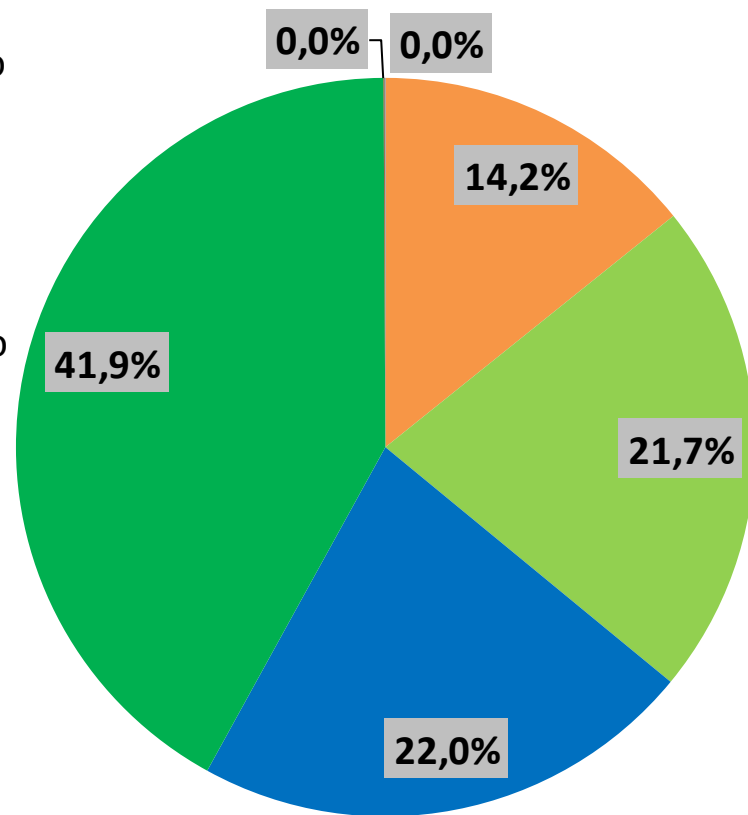


## Nível de Endividamento – Comparação Anual

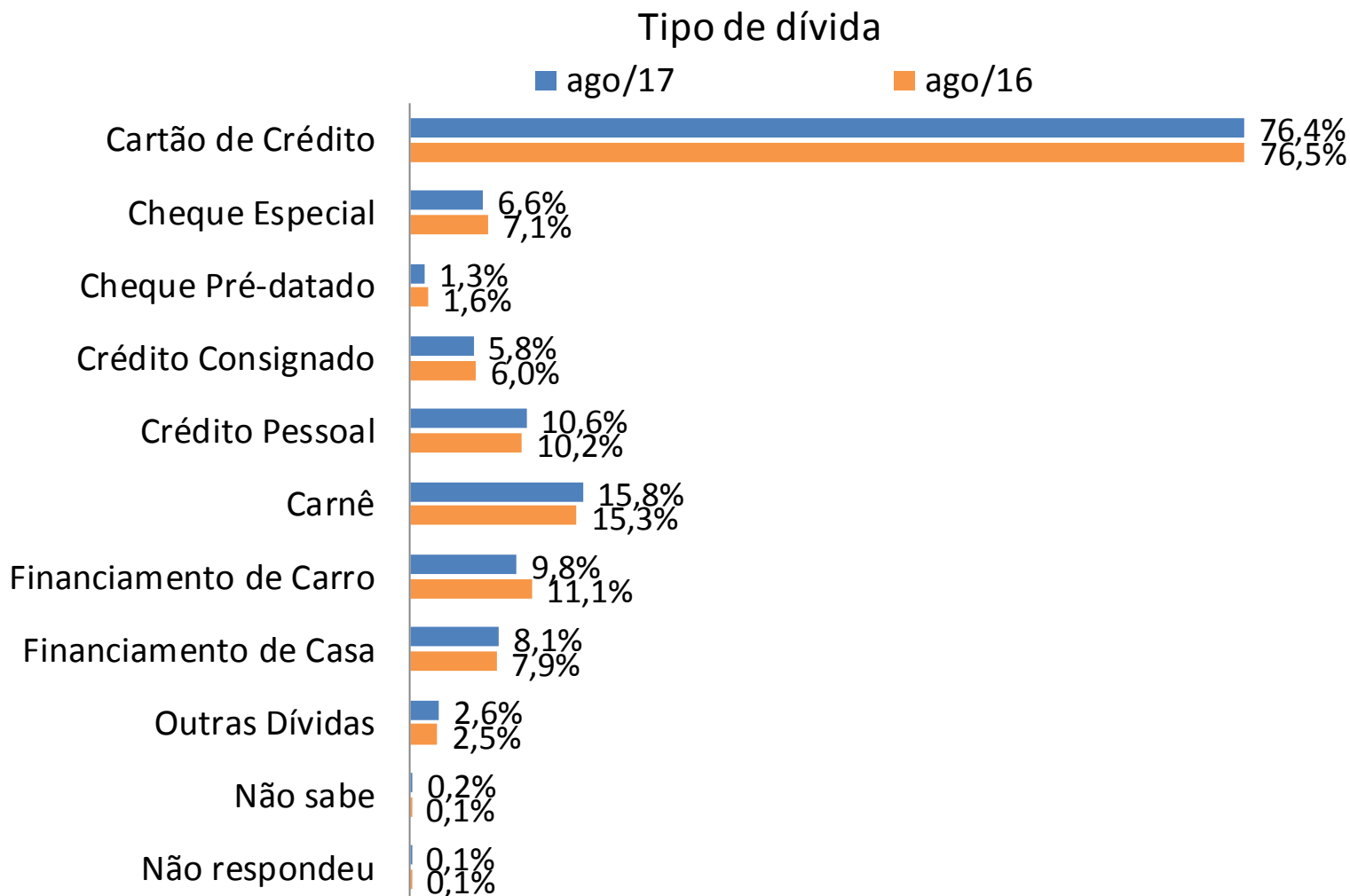
Nível de Endividamento - Agosto de 2016



Nível de Endividamento - Agosto de 2017



# Principais Tipos de dívida



# Nível de Endividamento – Faixa de Renda

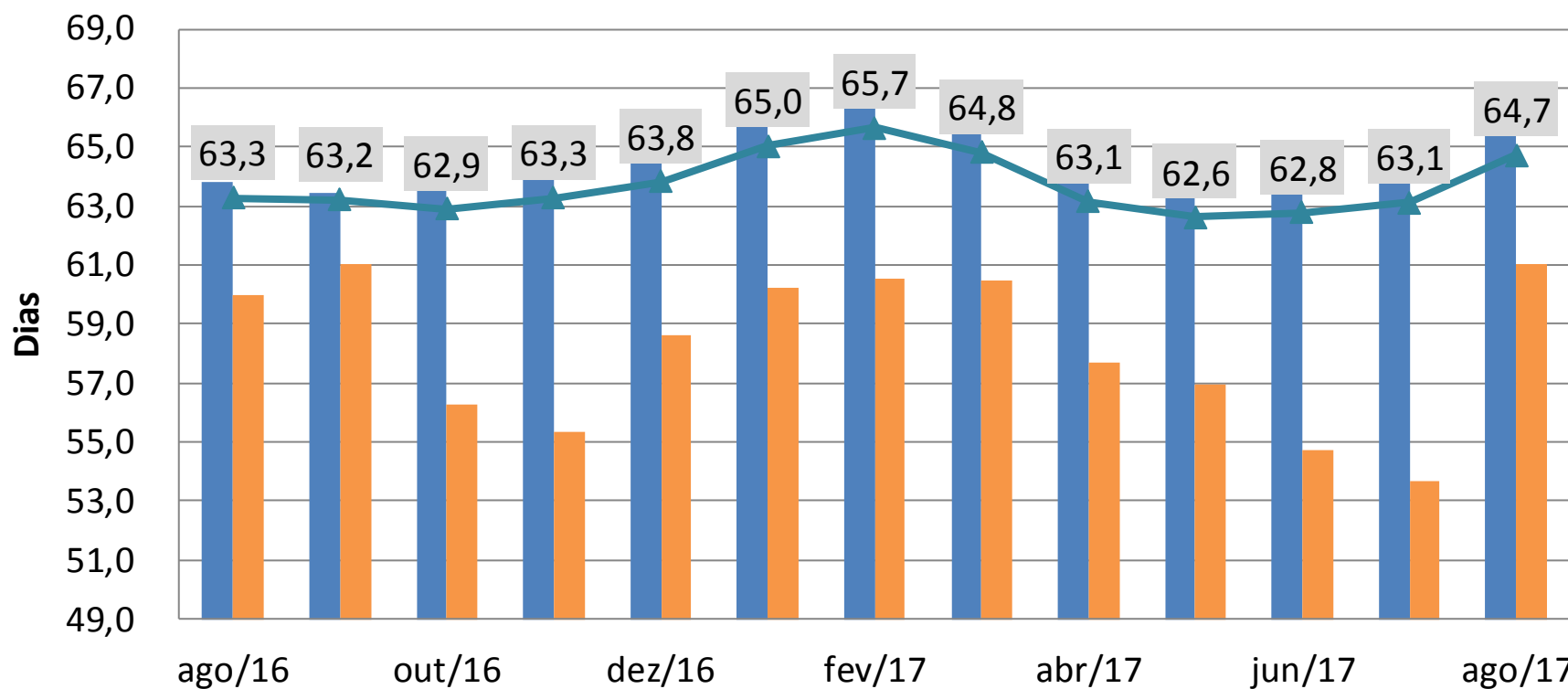
Nível de endividamento			
(Cheque pré-datado, cartão de crédito, carnê de loja, empréstimo pessoal, prestação de carro e seguro)			
Agosto de 2017			
Categoria	Total	Renda Familiar Mensal	
		Até 10 SM	+ de 10 SM
Muito Endividado	14,2%	15,2%	9,4%
Mais ou Menos Endividado	21,7%	22,5%	18,1%
Pouco Endividado	22,0%	21,9%	23,3%
Não Tem Dívidas desse Tipo	41,9%	40,3%	49,2%
Não Sabe	0,0%	0,1%	0,0%
Não Respondeu	0,0%	0,0%	0,0%
<b>Famílias Endividadas</b>	<b>58,0%</b>	<b>59,6%</b>	<b>50,8%</b>

# Tempo de Atraso (dias)

<b>Tempo com pagamento em atraso (entre as famílias com conta em atraso)</b>			
Agosto de 2017			
Categoria	Total	Renda Familiar Mensal	
		Até 10 SM	+ de 10 SM
Até 30 dias	22,6%	21,4%	28,3%
De 30 a 90 dias	26,7%	27,5%	24,1%
Acima de 90 dias	49,5%	50,1%	46,0%
Não Sabe / Não Respondeu	1,1%	1,0%	1,6%
<b>Tempo médio em dias</b>	<b>64,7</b>	<b>65,4</b>	<b>61,1</b>

# Tempo de Atraso – Faixa de Renda

- Tempo Médio com Pagamento em Atraso (-10SM)
- Tempo Médio com Pagamento em Atraso (+10SM)
- ▲ Tempo Médio com Pagamento em Atraso (Total)



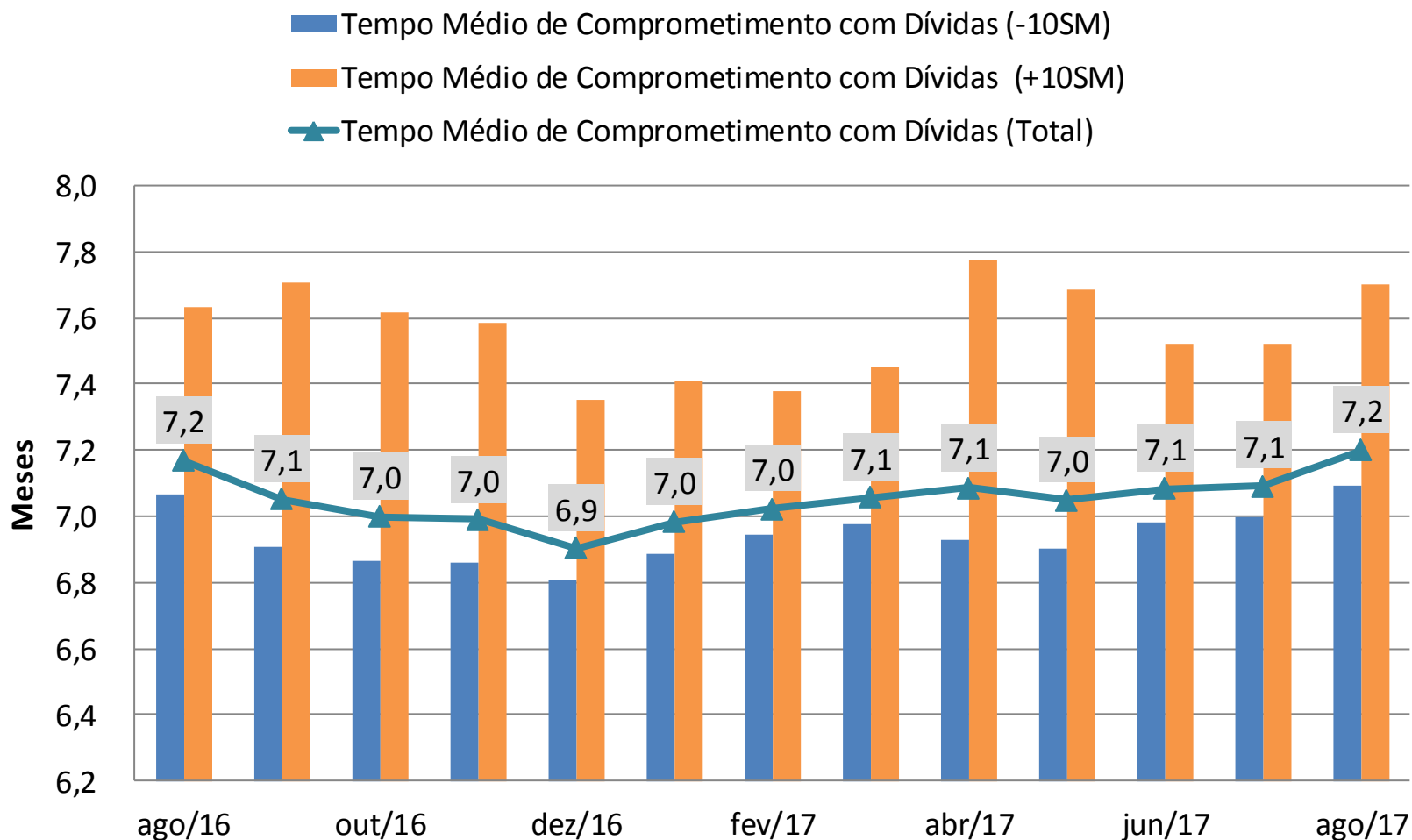
# Tempo de Comprometimento (meses)

## Tempo de Comprometimento com Dívida (entre os endividados)

Agosto de 2017

Categoria	Total	Renda Familiar Mensal	
		Até 10 SM	+ de 10 SM
Até 3 meses	24,1%	24,4%	22,3%
Entre 3 e 6 meses	20,1%	20,7%	18,1%
Entre 6 meses e 1 ano	18,0%	18,6%	15,0%
Por mais de um ano	33,2%	31,6%	41,0%
Não Sabe / Não Respondeu	4,5%	4,7%	3,6%
<b>Tempo médio em meses</b>	<b>7,2</b>	<b>7,1</b>	<b>7,7</b>

## Tempo de Comprometimento – Faixa de Renda



# Parcela da Renda Comprometida (%)

## Parcela da Renda Comprometida com Dívida (entre os endividados)

(Cheque pré-datado, cartão de crédito, carnê de loja, empréstimo pessoal, prestação de carro e seguro)

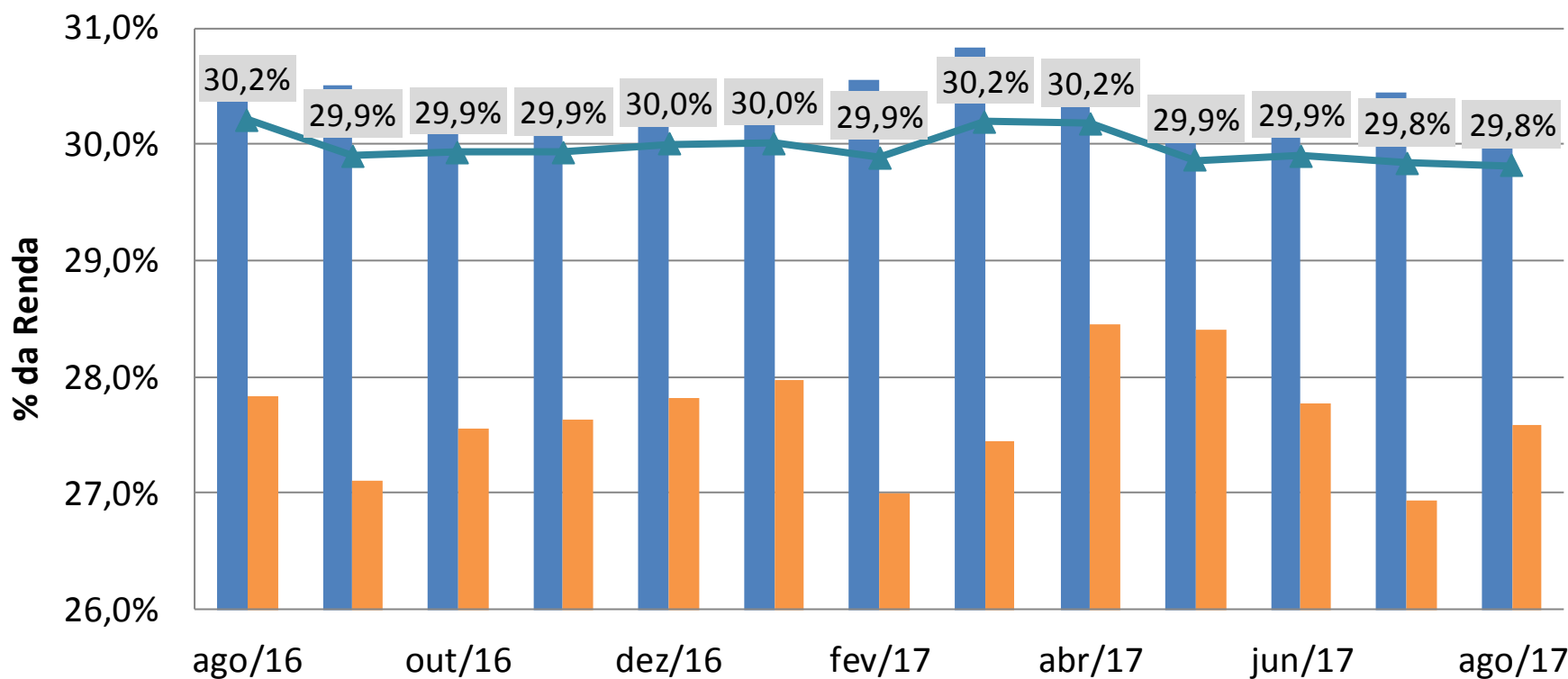
Agosto de 2017

Faixa	Total	Renda Familiar Mensal	
		Até 10 SM	+ de 10 SM
Menos de 10%	24,1%	23,0%	29,2%
De 11% a 50%	48,8%	48,5%	51,1%
Superior a 50%	22,0%	23,2%	16,2%
Não Sabe / Não Respondeu	5,0%	5,3%	3,5%
<b>Parcela Média</b>	<b>29,8%</b>	<b>30,3%</b>	<b>27,6%</b>



# Parcela da Renda – Faixa de Renda

- Parcela Média da Renda Comprometida com Dívidas (-10SM)
- Parcela Média da Renda Comprometida com Dívidas (+10SM)
- ▲ Parcela Média da Renda Comprometida com Dívidas (Total)



# Destques

---

- O percentual de famílias com dívidas aumentou na comparação mensal, a segunda consecutiva. Contudo, o indicador permaneceu estável em relação ao ano anterior.
- O percentual de famílias muito endividadas, como também a parcela média da renda comprometida com dívidas, permaneceu em patamar inferior ao observado no mesmo período do ano passado.
- A proporção de famílias com contas ou dívidas em atraso aumentou, alcançando o maior patamar desde setembro de 2016.
- O percentual de famílias que relataram não ter condições de quitar suas contas em atraso também cresceu, e alcançou o maior patamar desde janeiro de 2010, sendo, portanto, o segundo maior da série histórica.

Obrigada!

[mariannehanson@cnc.org.br](mailto:mariannehanson@cnc.org.br)