



PESQUISA
NACIONAL
CNC

Endividamento
e Inadimplência
do Consumidor

CNC - Divisão Econômica | Rio de Janeiro

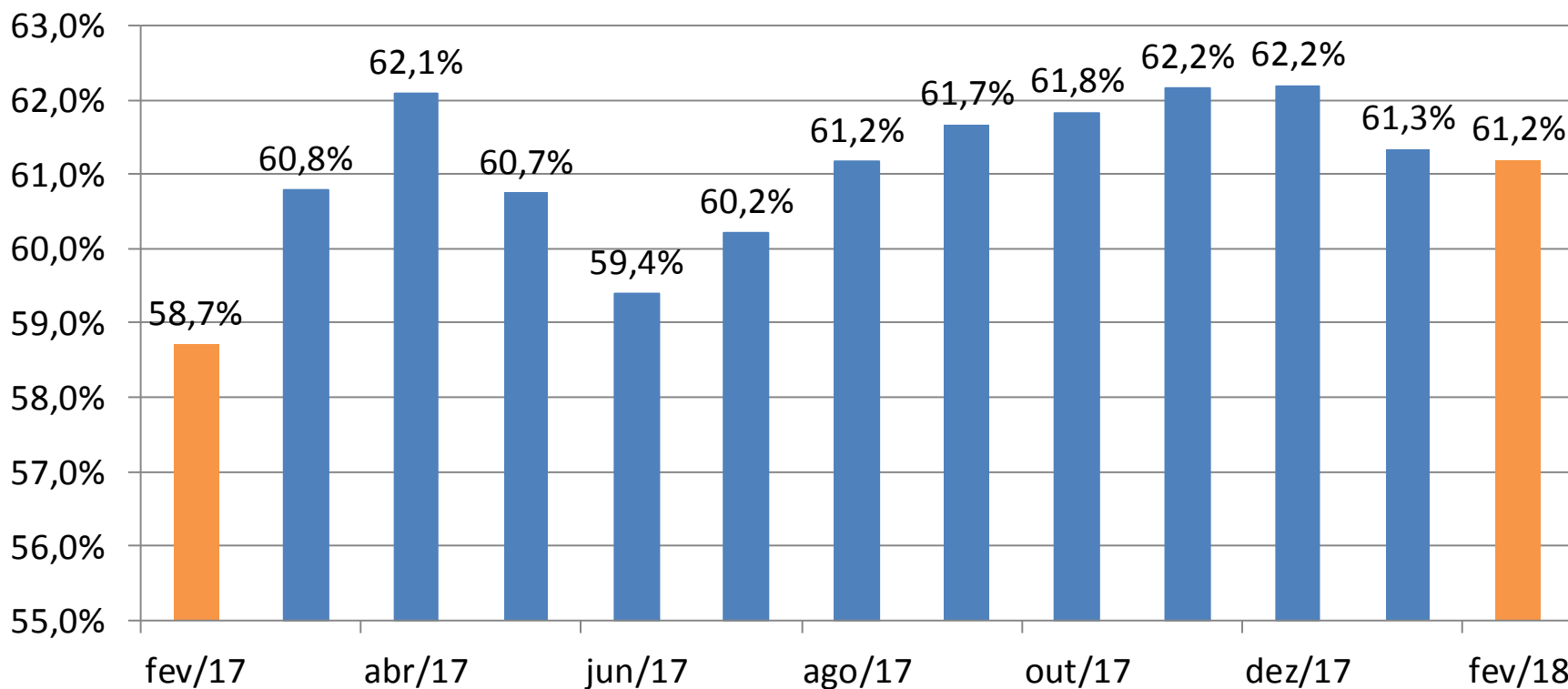
Fevereiro de 2018

Peic – Síntese dos Resultados

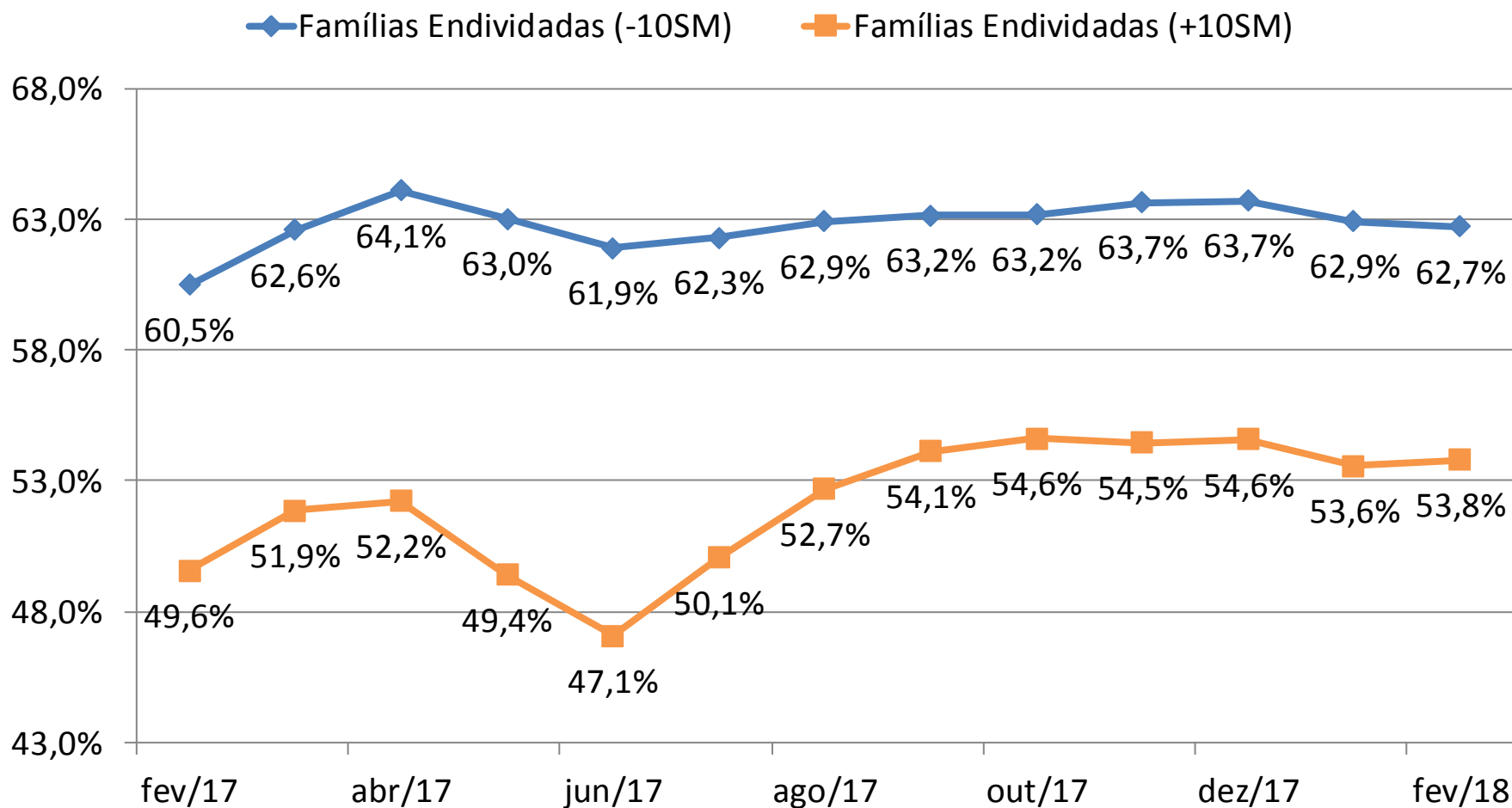
Síntese dos Resultados			
	Total de Endividados	Dívidas ou Contas em Atraso	Não Terão Condições de Pagar
fev/17	58,7%	24,1%	10,2%
jan/18	61,3%	25,0%	9,5%
fev/18	61,2%	24,9%	9,7%

Endividados

Percentual de Famílias Endividadas (% do total)
(entre cheque pré-datado, cartão de crédito, carnê de loja, empréstimo pessoal, prestação de carro e seguro)

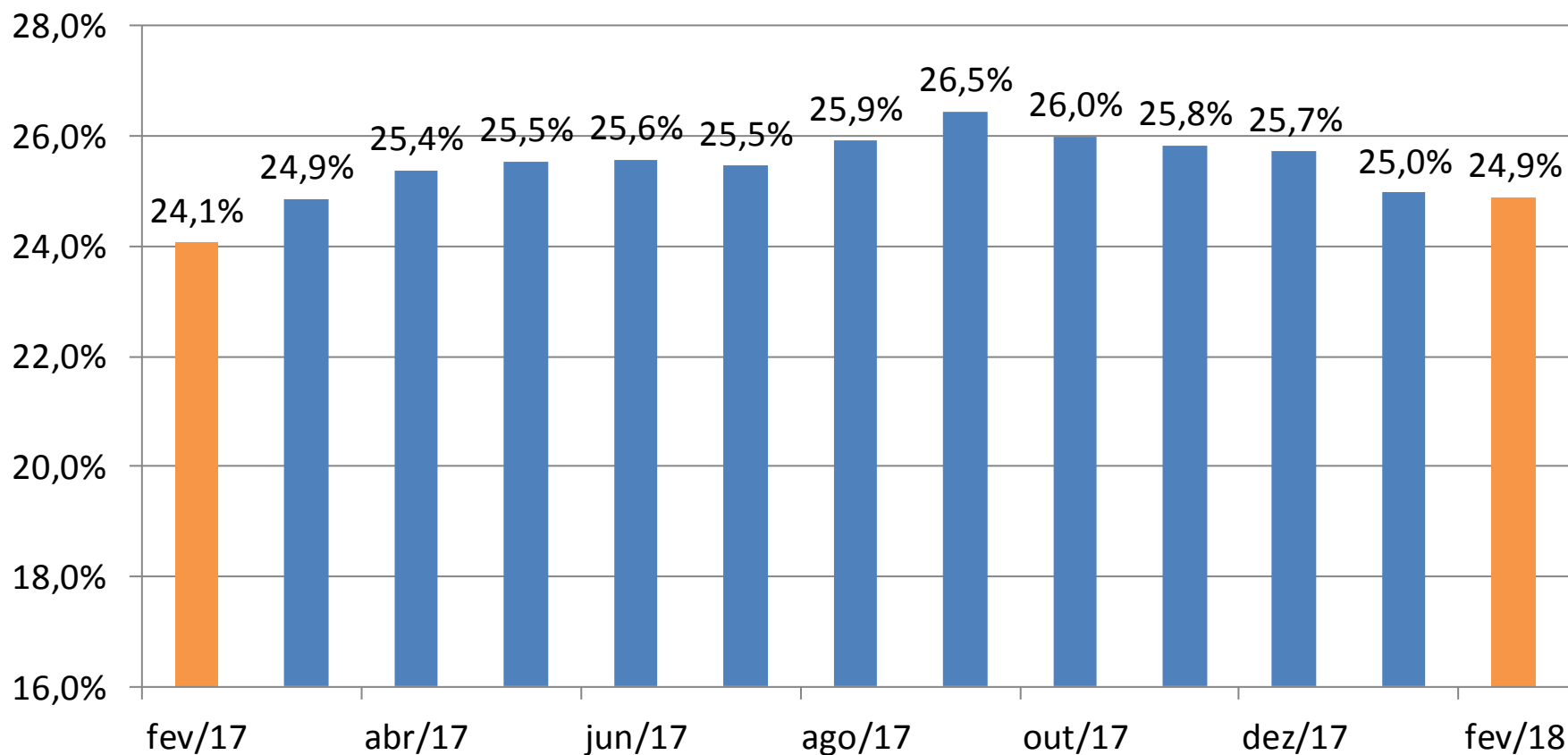


Endividamento – Faixa de Renda

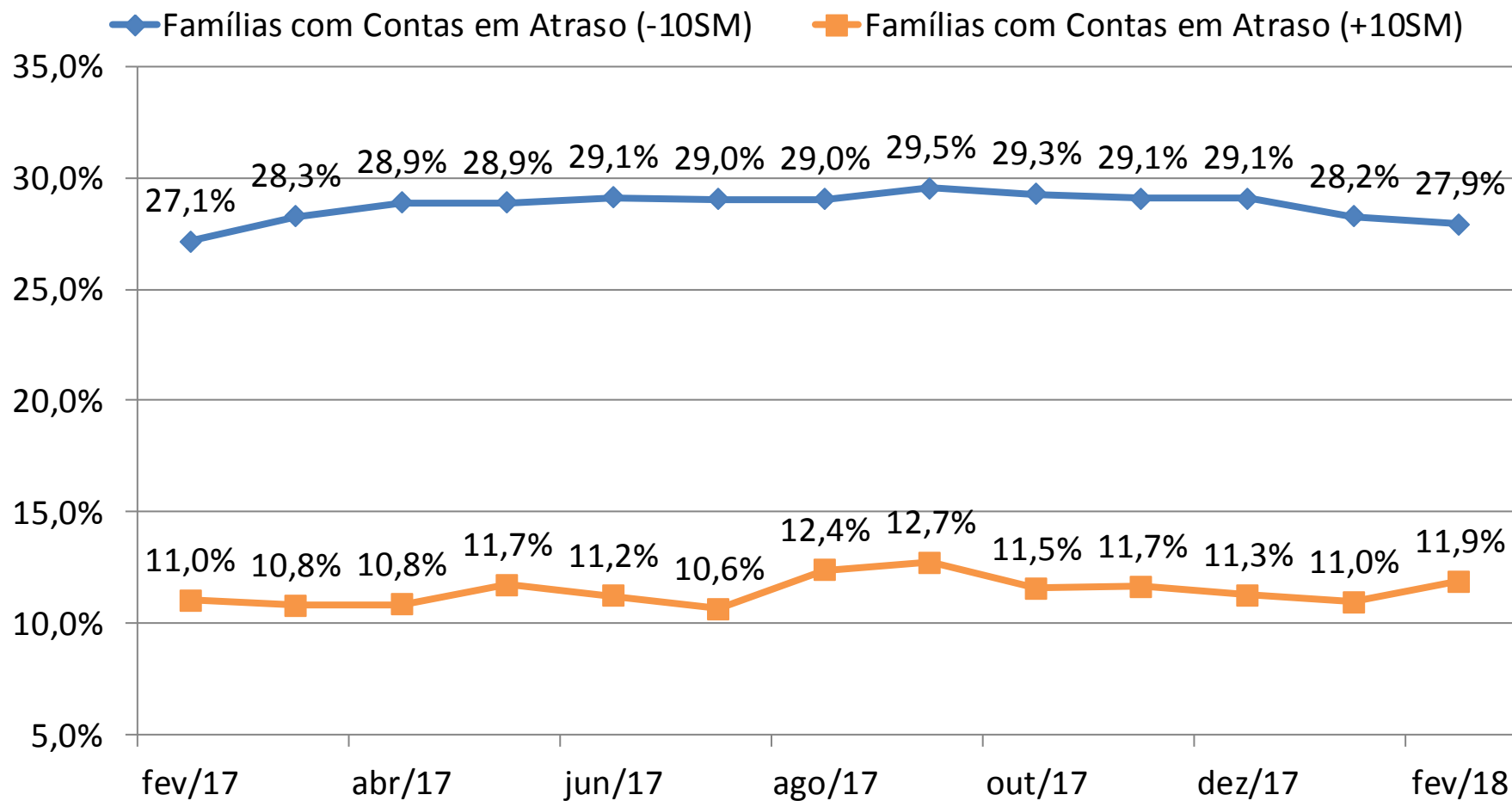


Contas em Atraso

Percentual de Famílias com Contas ou Dívidas em Atraso (% do total)

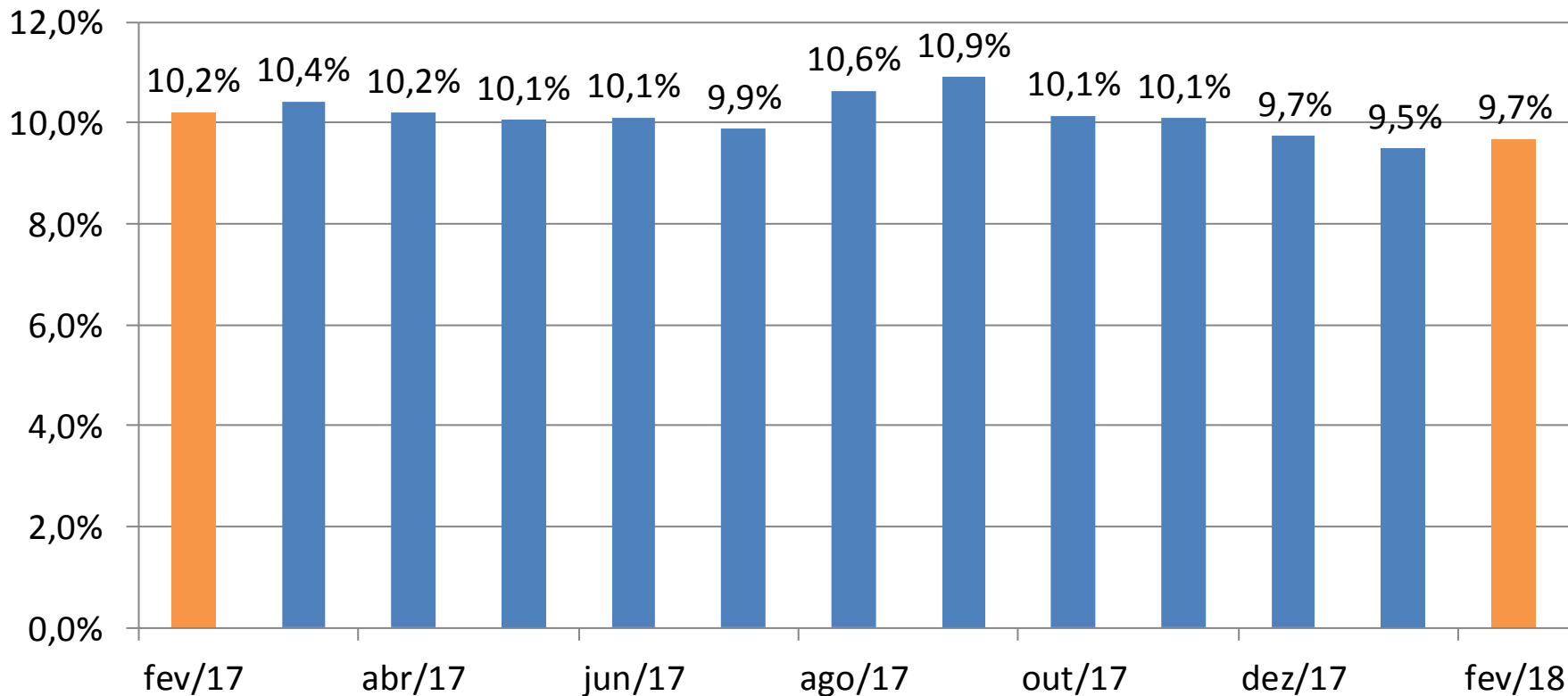


Contas em Atraso – Faixa de Renda

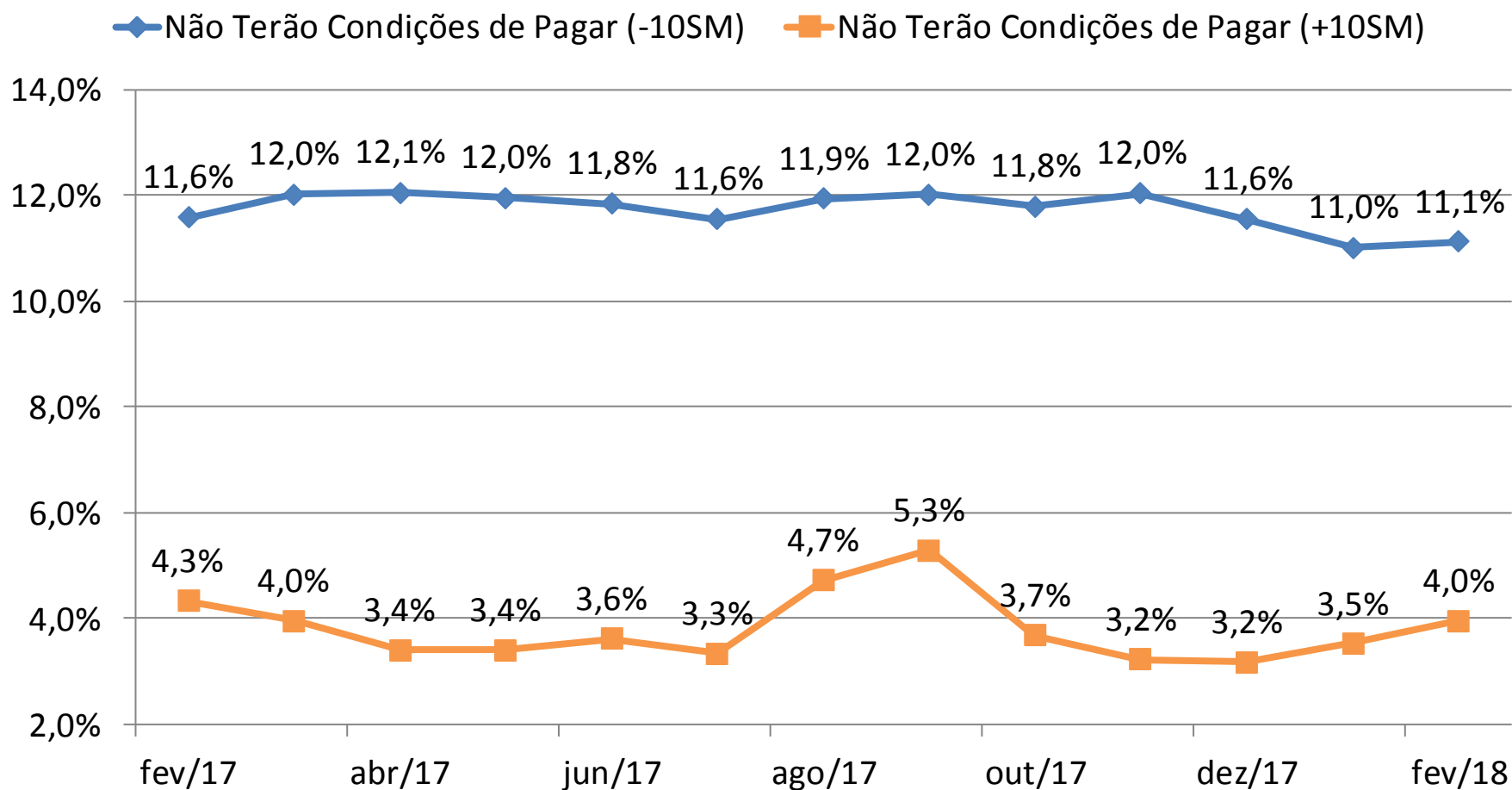


Não Terão Condições de Pagar

Percentual de Famílias que não Terão Condições de Pagar
(% do total)

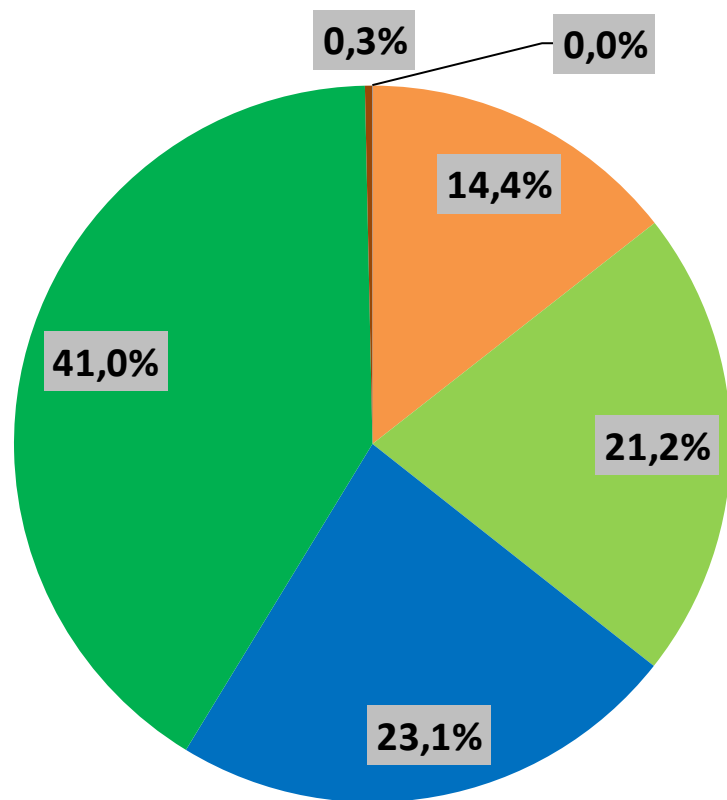


Não Terão Condições de Pagar – Faixa de Renda

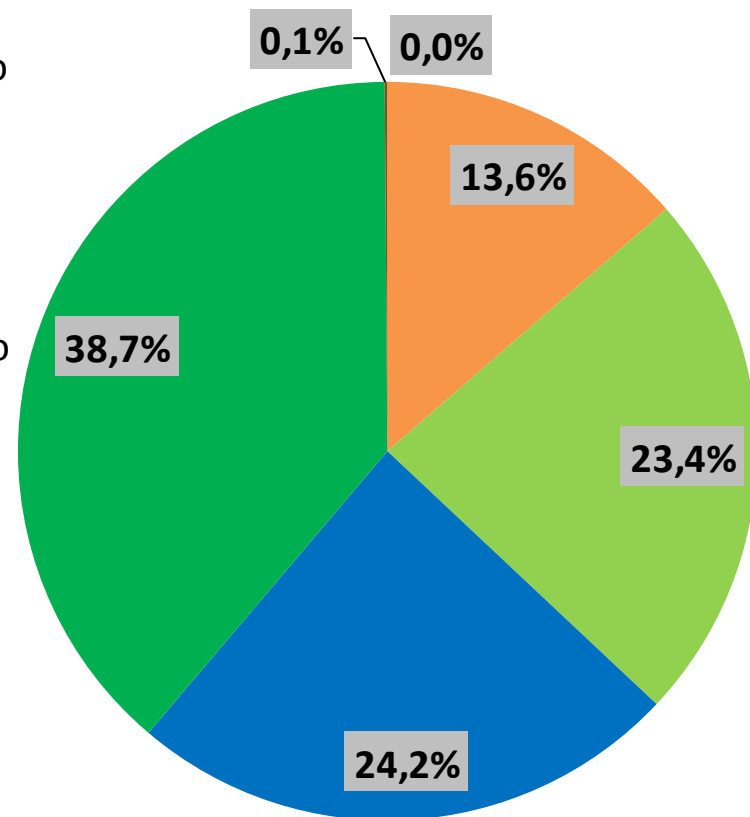


Nível de Endividamento – Comparação Anual

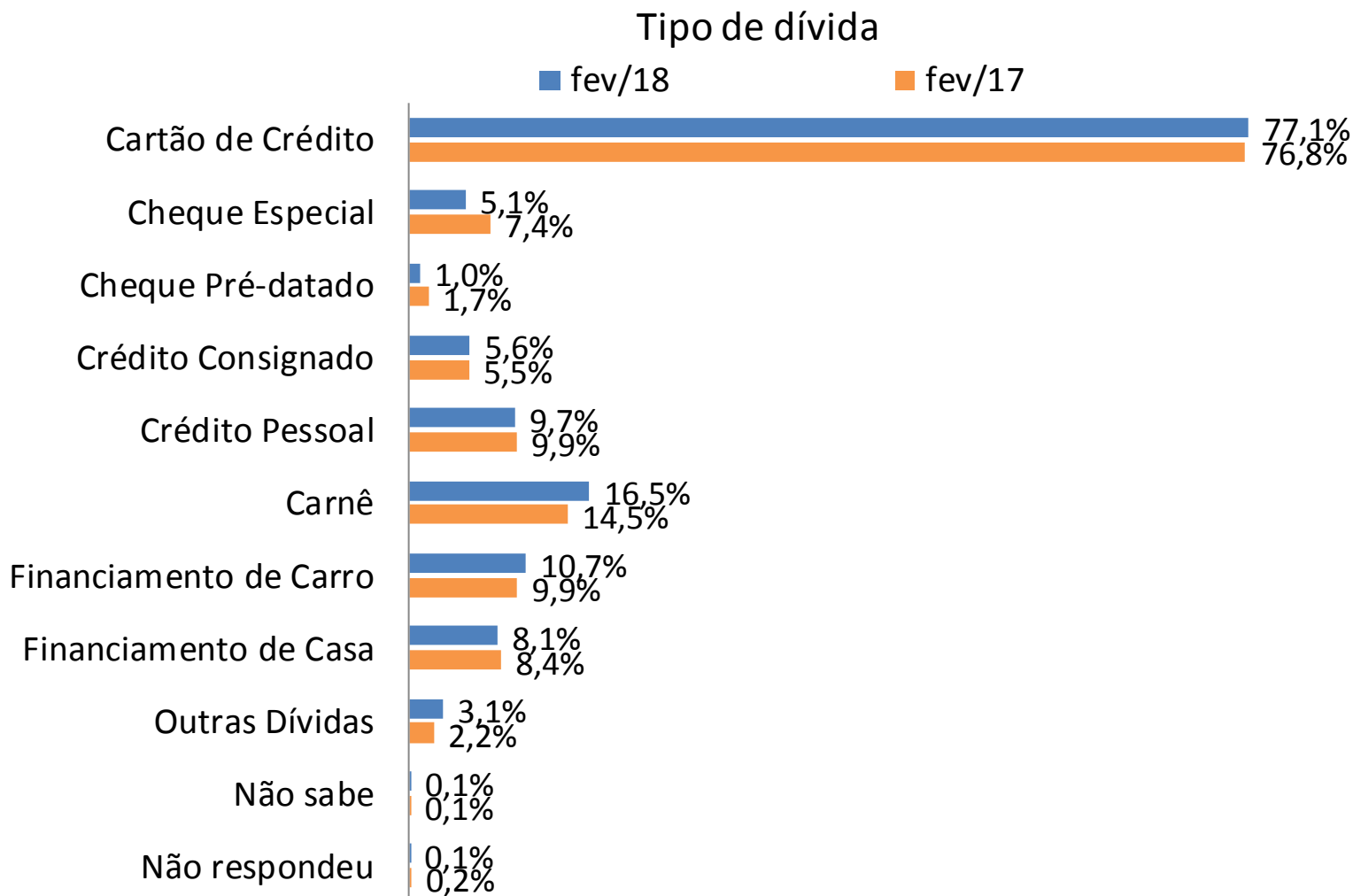
Nível de Endividamento - Fevereiro de 2017



Nível de Endividamento - Fevereiro de 2018



Principais Tipos de dívida



Nível de Endividamento – Faixa de Renda

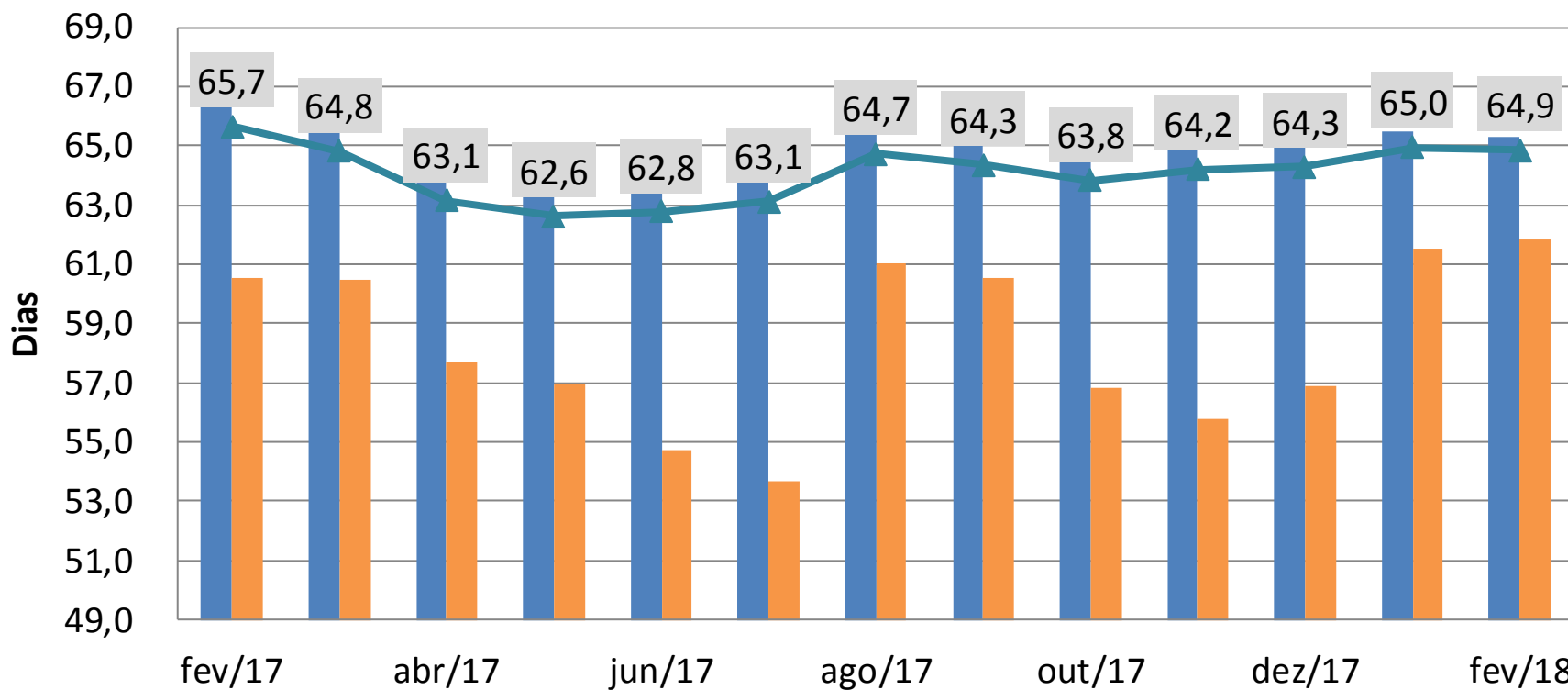
Nível de endividamento			
(Cheque pré-datado, cartão de crédito, carnê de loja, empréstimo pessoal, prestação de carro e seguro)			
Fevereiro de 2018			
Categoria	Total	Renda Familiar Mensal	
		Até 10 SM	+ de 10 SM
Muito Endividado	13,6%	14,8%	7,8%
Mais ou Menos Endividado	23,4%	24,5%	18,4%
Pouco Endividado	24,2%	23,4%	27,6%
Não Tem Dívidas desse Tipo	38,7%	37,2%	46,1%
Não Sabe	0,1%	0,1%	0,1%
Não Respondeu	0,0%	0,0%	0,0%
Famílias Endividadas	61,2%	62,7%	53,8%

Tempo de Atraso (dias)

Tempo com pagamento em atraso (entre as famílias com conta em atraso)			
Fevereiro de 2018			
Categoria	Total	Renda Familiar Mensal	
		Até 10 SM	+ de 10 SM
Até 30 dias	23,1%	22,1%	29,2%
De 30 a 90 dias	24,6%	26,0%	18,8%
Acima de 90 dias	50,6%	50,4%	49,8%
Não Sabe / Não Respondeu	1,6%	1,5%	2,3%
Tempo médio em dias	64,9	65,3	61,9

Tempo de Atraso – Faixa de Renda

- Tempo Médio com Pagamento em Atraso (-10SM)
- Tempo Médio com Pagamento em Atraso (+10SM)
- ▲ Tempo Médio com Pagamento em Atraso (Total)



Tempo de Comprometimento (meses)

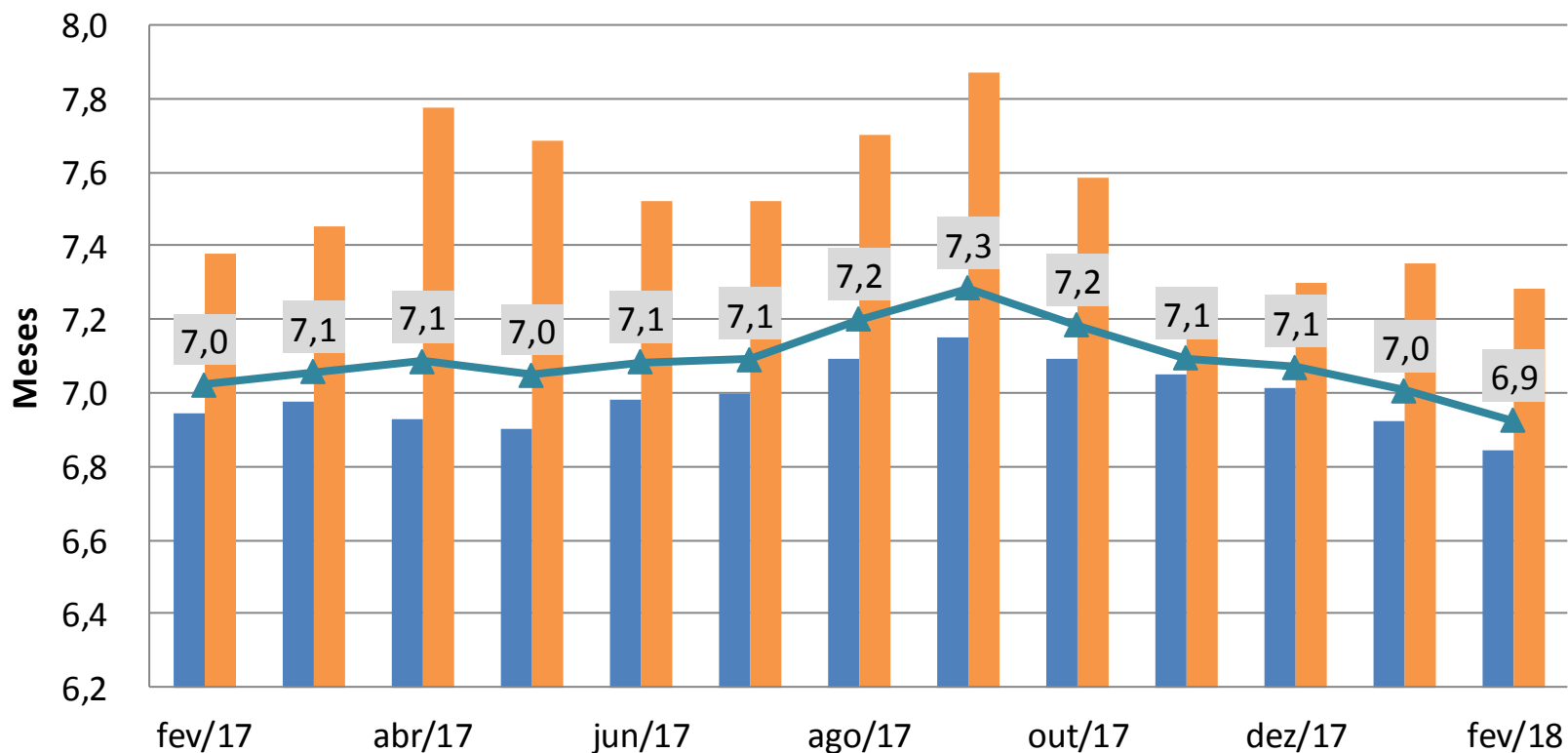
Tempo de Comprometimento com Dívida (entre os endividados)

Fevereiro de 2018

Categoria	Total	Renda Familiar Mensal	
		Até 10 SM	+ de 10 SM
Até 3 meses	25,8%	25,6%	26,8%
Entre 3 e 6 meses	21,7%	22,5%	17,9%
Entre 6 meses e 1 ano	16,7%	17,1%	14,6%
Por mais de um ano	31,1%	29,6%	38,2%
Não Sabe / Não Respondeu	4,7%	5,2%	2,5%
Tempo médio em meses	6,9	6,8	7,3

Tempo de Comprometimento – Faixa de Renda

- Tempo Médio de Comprometimento com Dívidas (-10SM)
- Tempo Médio de Comprometimento com Dívidas (+10SM)
- ▲ Tempo Médio de Comprometimento com Dívidas (Total)



Parcela da Renda Comprometida (%)

Parcela da Renda Comprometida com Dívida (entre os endividados)

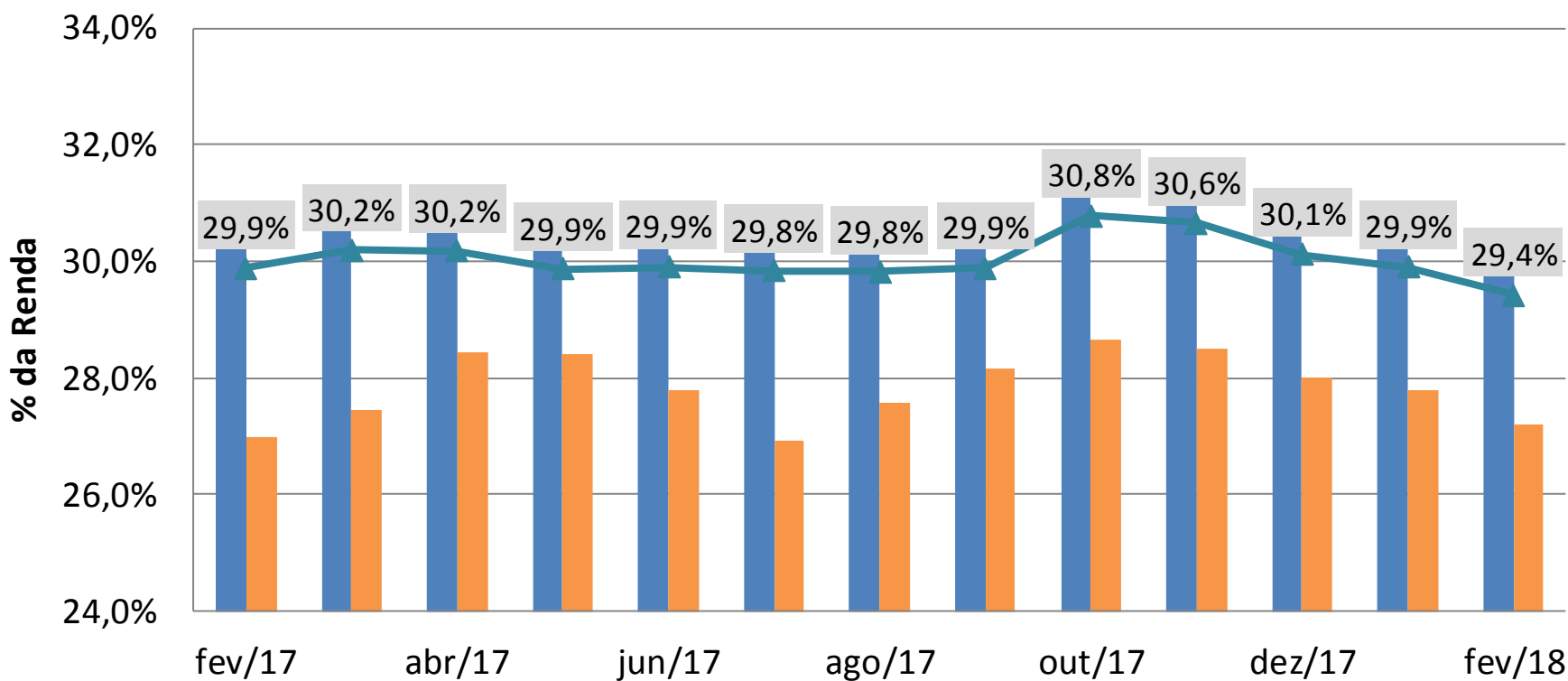
(Cheque pré-datado, cartão de crédito, carnê de loja, empréstimo pessoal, prestação de carro e seguro)

Fevereiro de 2018

Faixa	Total	Renda Familiar Mensal	
		Até 10 SM	+ de 10 SM
Menos de 10%	24,8%	23,6%	30,0%
De 11% a 50%	48,9%	48,6%	51,1%
Superior a 50%	20,9%	22,1%	15,2%
Não Sabe / Não Respondeu	5,4%	5,7%	3,7%
Parcela Média	29,4%	29,9%	27,2%

Parcela da Renda – Faixa de Renda

- Parcela Média da Renda Comprometida com Dívidas (-10SM)
- Parcela Média da Renda Comprometida com Dívidas (+10SM)
- ▲ Parcela Média da Renda Comprometida com Dívidas (Total)



Destaques

- O percentual de famílias com dívidas apresentou em fevereiro a segunda queda mensal consecutiva. No entanto, o indicador ficou acima do patamar observado no primeiro mês do ano anterior.
- Apesar disso, o percentual de famílias que relataram endividamento elevado recuou na comparação anual.
- A proporção de famílias com contas ou dívidas em atraso também caiu, somando cinco quedas mensais consecutivas. O percentual de famílias que relataram não ter condições de quitar suas contas em atraso e permaneceriam inadimplentes, porém, aumentou na comparação mensal.
- Apesar da melhora recente, o percentual de famílias com contas em atraso ficou em patamar superior ao do ano passado.
- Contudo, a perspectiva em relação à capacidade de pagamento já apresenta melhora na comparação anual e um menor número de famílias relatou não ter perspectivas de quitar suas contas em atraso.

Obrigada!

mariannehanson@cnc.org.br