



PESQUISA
NACIONAL
CNC

Endividamento
e Inadimplência
do Consumidor

CNC - Divisão Econômica | Rio de Janeiro

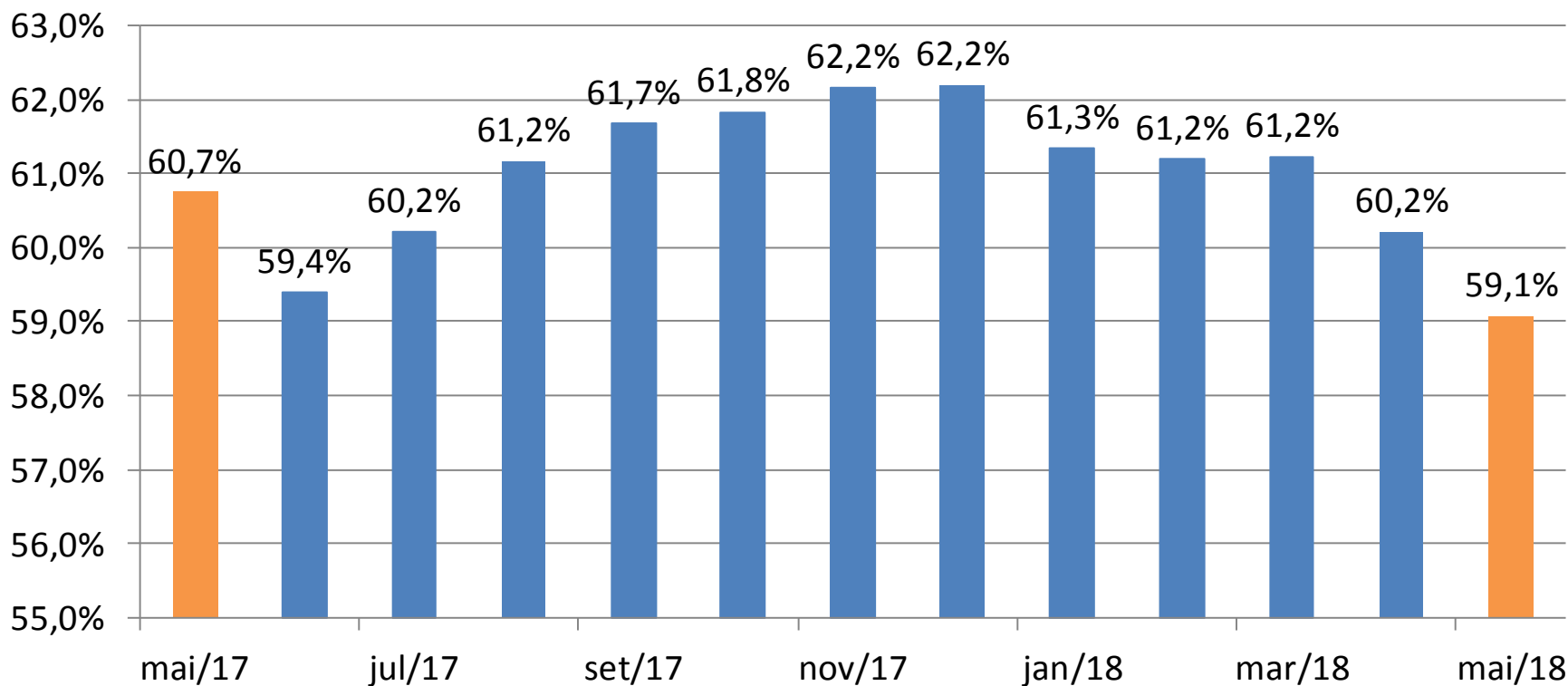
Maio de 2018

Peic – Síntese dos Resultados

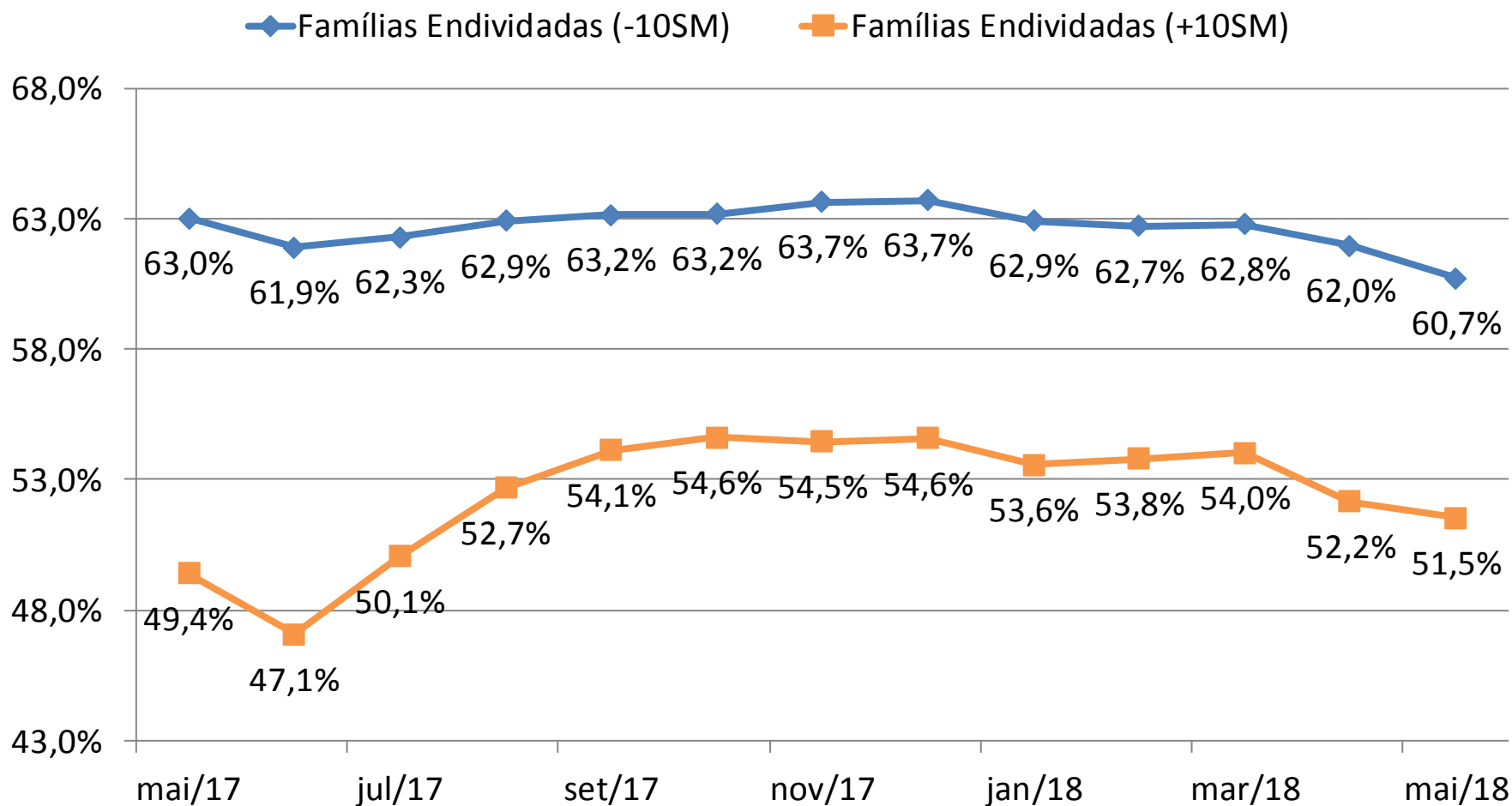
Síntese dos Resultados			
	Total de Endividados	Dívidas ou Contas em Atraso	Não Terão Condições de Pagar
mai/17	60,7%	25,5%	10,1%
abr/18	60,2%	25,0%	10,3%
mai/18	59,1%	24,2%	9,9%

Endividados

Percentual de Famílias Endividadas (% do total)
(entre cheque pré-datado, cartão de crédito, carnê de loja, empréstimo pessoal, prestação de carro e seguro)

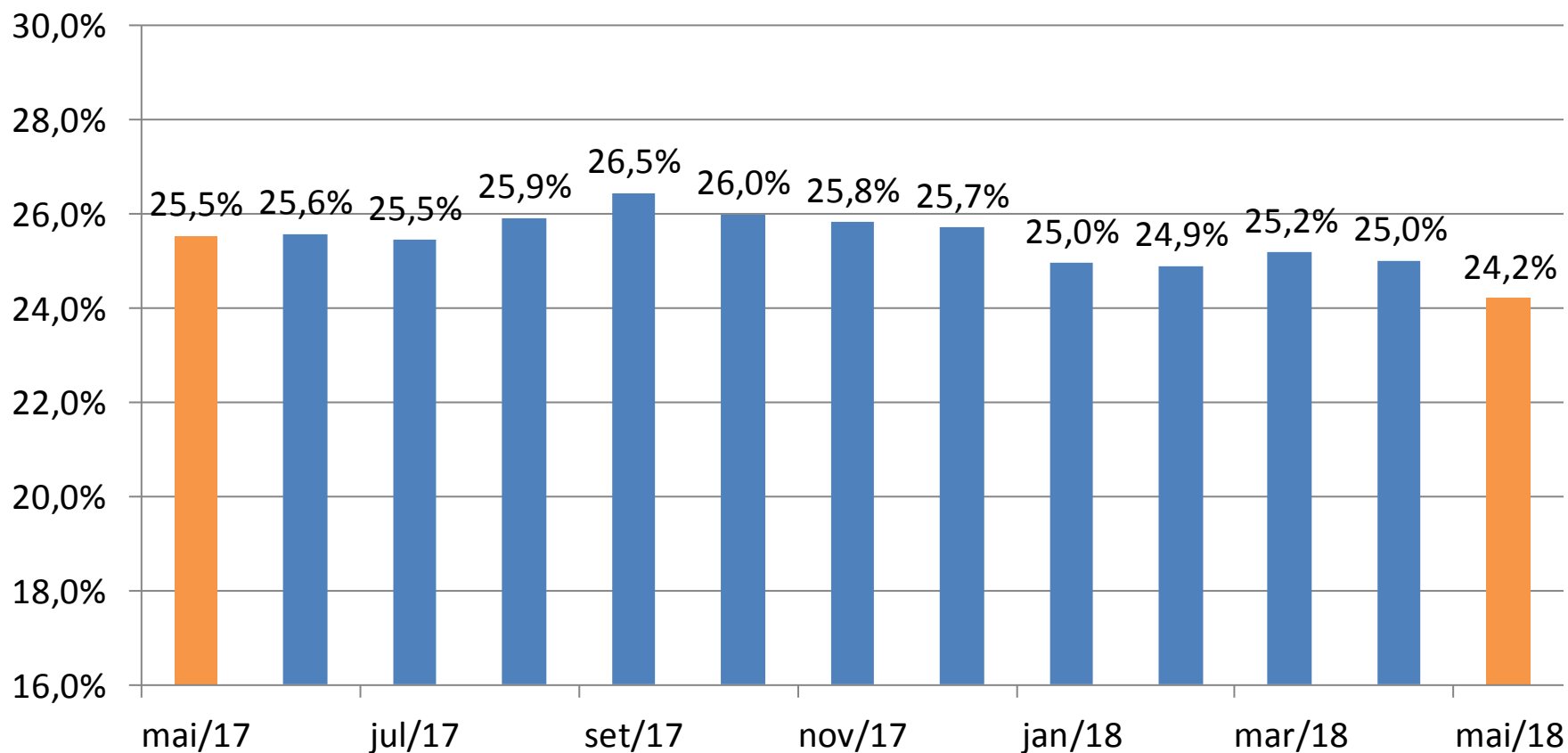


Endividamento – Faixa de Renda

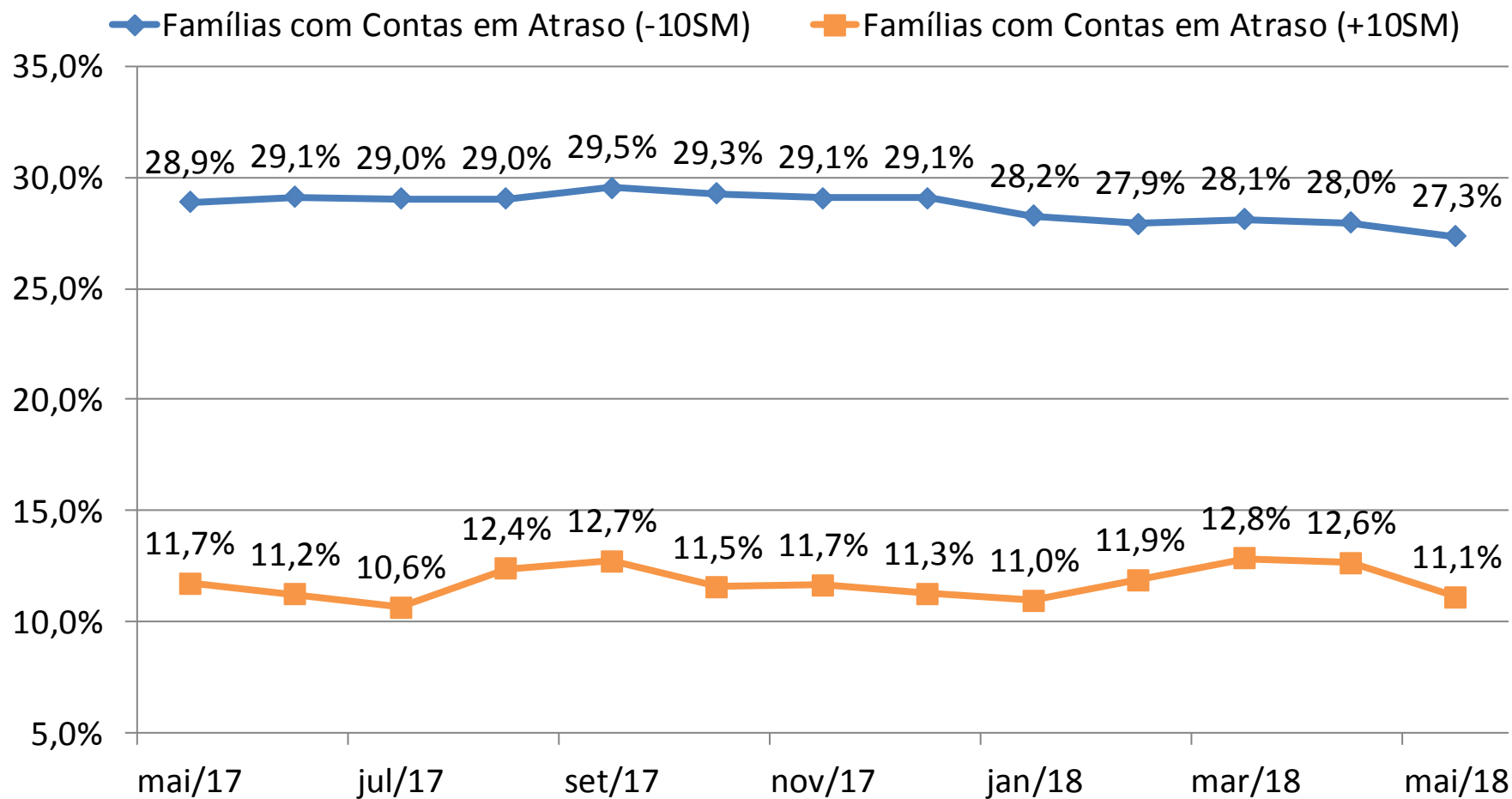


Contas em Atraso

Percentual de Famílias com Contas ou Dívidas em Atraso (% do total)

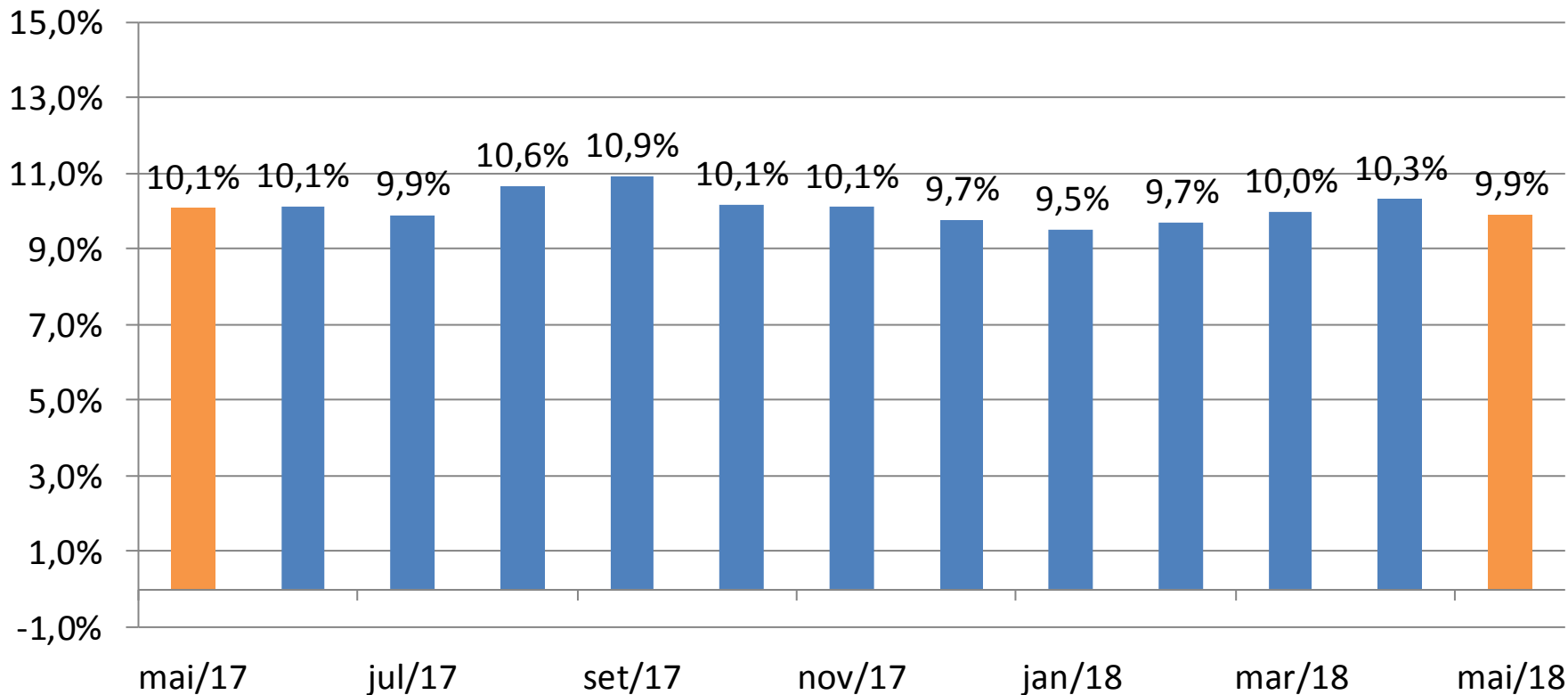


Contas em Atraso – Faixa de Renda

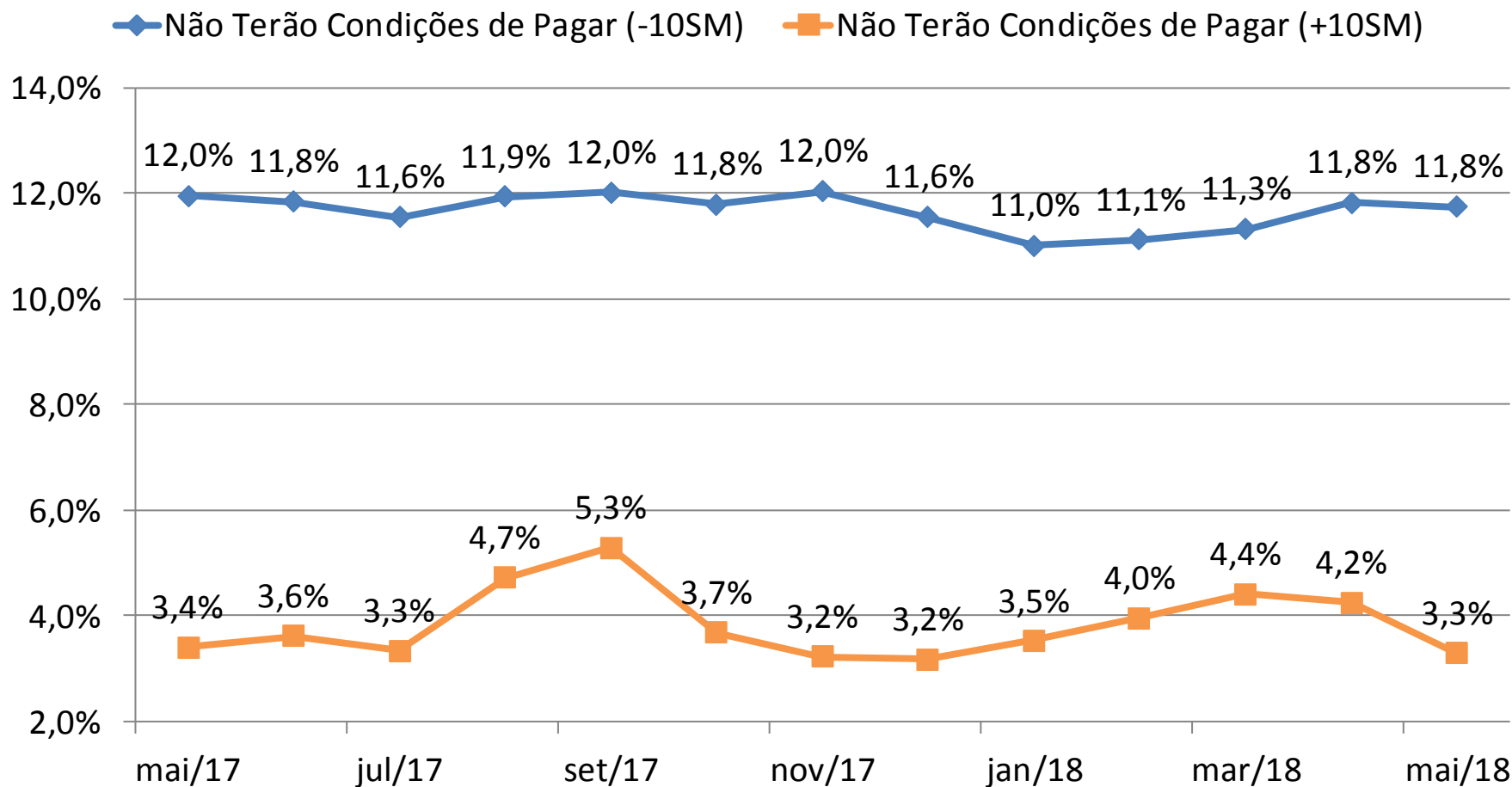


Não Terão Condições de Pagar

Percentual de Famílias que não Terão Condições de Pagar
(% do total)

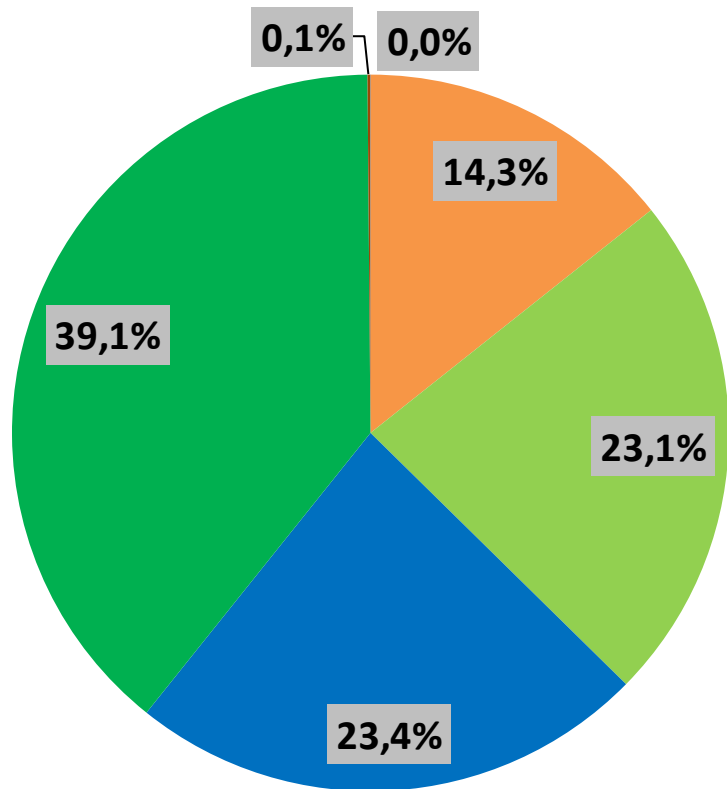


Não Terão Condições de Pagar – Faixa de Renda

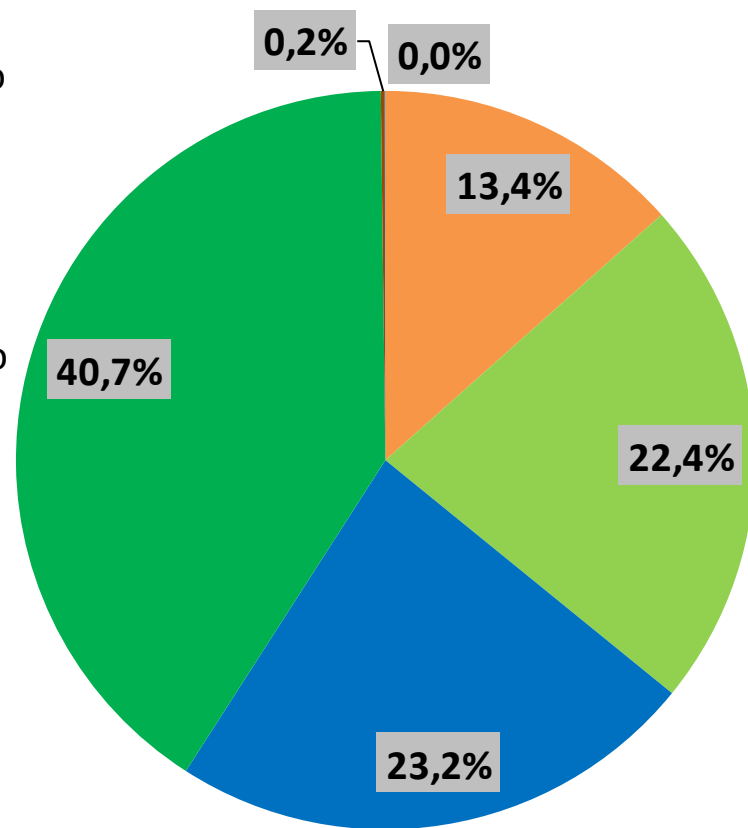


Nível de Endividamento – Comparação Anual

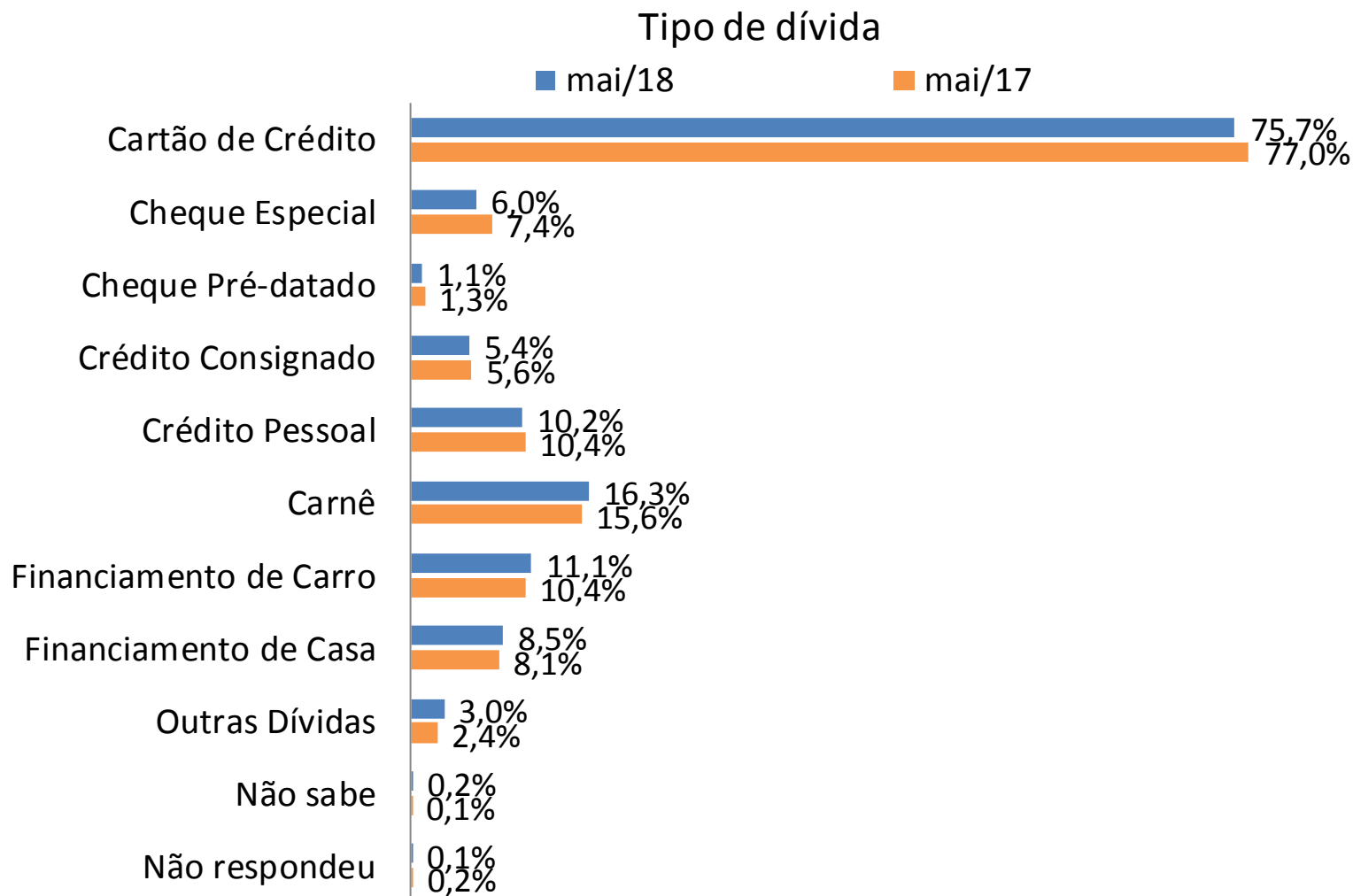
Nível de Endividamento - Maio de 2017



Nível de Endividamento - Maio de 2018



Principais Tipos de dívida



Nível de Endividamento – Faixa de Renda

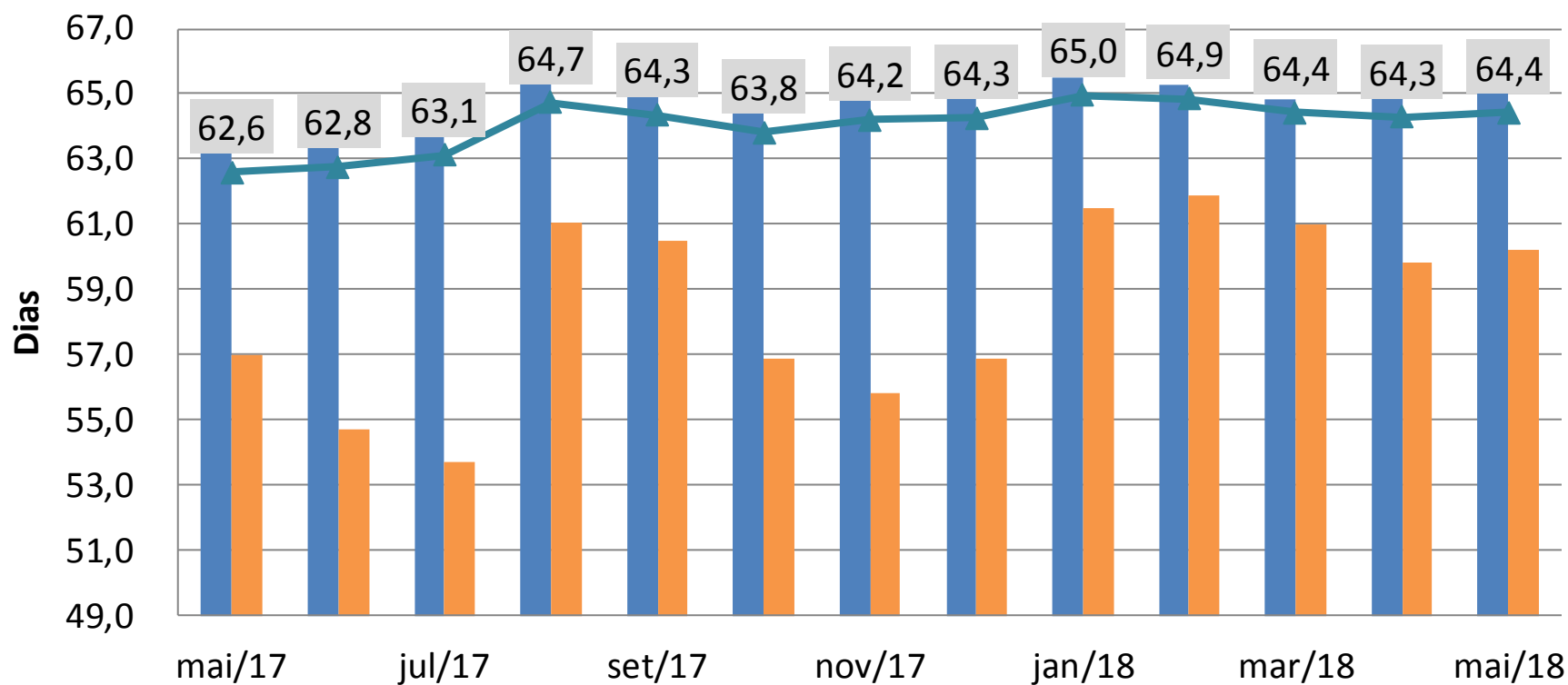
Nível de endividamento			
(Cheque pré-datado, cartão de crédito, carnê de loja, empréstimo pessoal, prestação de carro e seguro)			
Maio de 2018			
Categoria	Total	Renda Familiar Mensal	
		Até 10 SM	+ de 10 SM
Muito Endividado	13,4%	14,8%	6,9%
Mais ou Menos Endividado	22,4%	23,4%	18,1%
Pouco Endividado	23,2%	22,5%	26,6%
Não Tem Dívidas desse Tipo	40,7%	39,1%	48,2%
Não Sabe	0,2%	0,2%	0,2%
Não Respondeu	0,0%	0,0%	0,0%
Famílias Endividadas	59,1%	60,7%	51,5%

Tempo de Atraso (dias)

Tempo com pagamento em atraso (entre as famílias com conta em atraso)			
Maio de 2018			
Categoria	Total	Renda Familiar Mensal	
		Até 10 SM	+ de 10 SM
Até 30 dias	22,9%	22,4%	26,7%
De 30 a 90 dias	26,5%	25,8%	29,7%
Acima de 90 dias	48,7%	50,2%	40,8%
Não Sabe / Não Respondeu	1,9%	1,7%	2,9%
Tempo médio em dias	64,4	65,1	60,2

Tempo de Atraso – Faixa de Renda

- Tempo Médio com Pagamento em Atraso (-10SM)
- Tempo Médio com Pagamento em Atraso (+10SM)
- ▲ Tempo Médio com Pagamento em Atraso (Total)



Tempo de Comprometimento (meses)

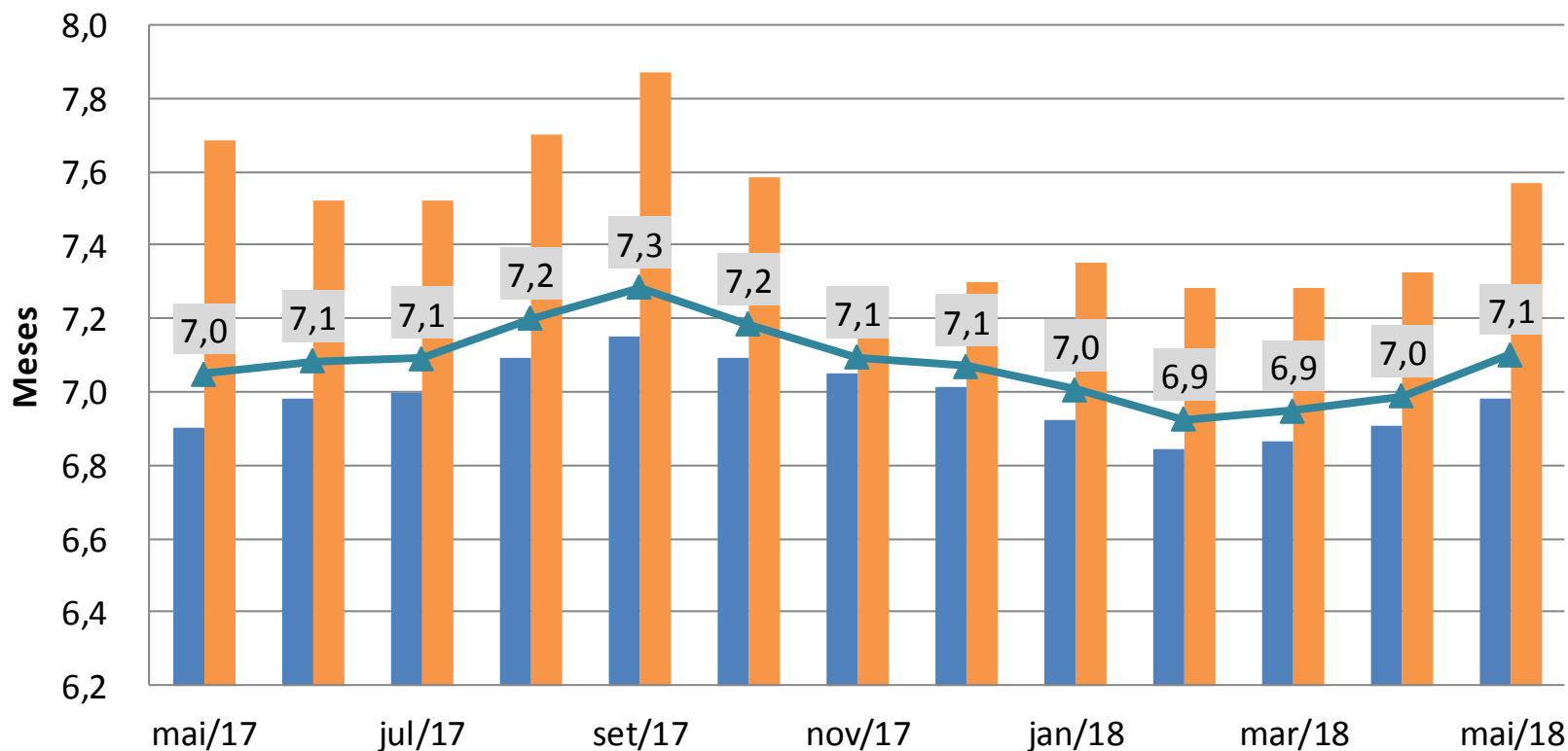
Tempo de Comprometimento com Dívida (entre os endividados)

Maio de 2018

Categoria	Total	Renda Familiar Mensal	
		Até 10 SM	+ de 10 SM
Até 3 meses	24,5%	24,7%	24,8%
Entre 3 e 6 meses	20,8%	21,5%	17,3%
Entre 6 meses e 1 ano	17,1%	17,8%	13,8%
Por mais de um ano	32,5%	30,5%	41,6%
Não Sabe / Não Respondeu	5,0%	5,5%	2,5%
Tempo médio em meses	7,1	7,0	7,6

Tempo de Comprometimento – Faixa de Renda

- Tempo Médio de Comprometimento com Dívidas (-10SM)
- Tempo Médio de Comprometimento com Dívidas (+10SM)
- ▲ Tempo Médio de Comprometimento com Dívidas (Total)



Parcela da Renda Comprometida (%)

Parcela da Renda Comprometida com Dívida (entre os endividados)

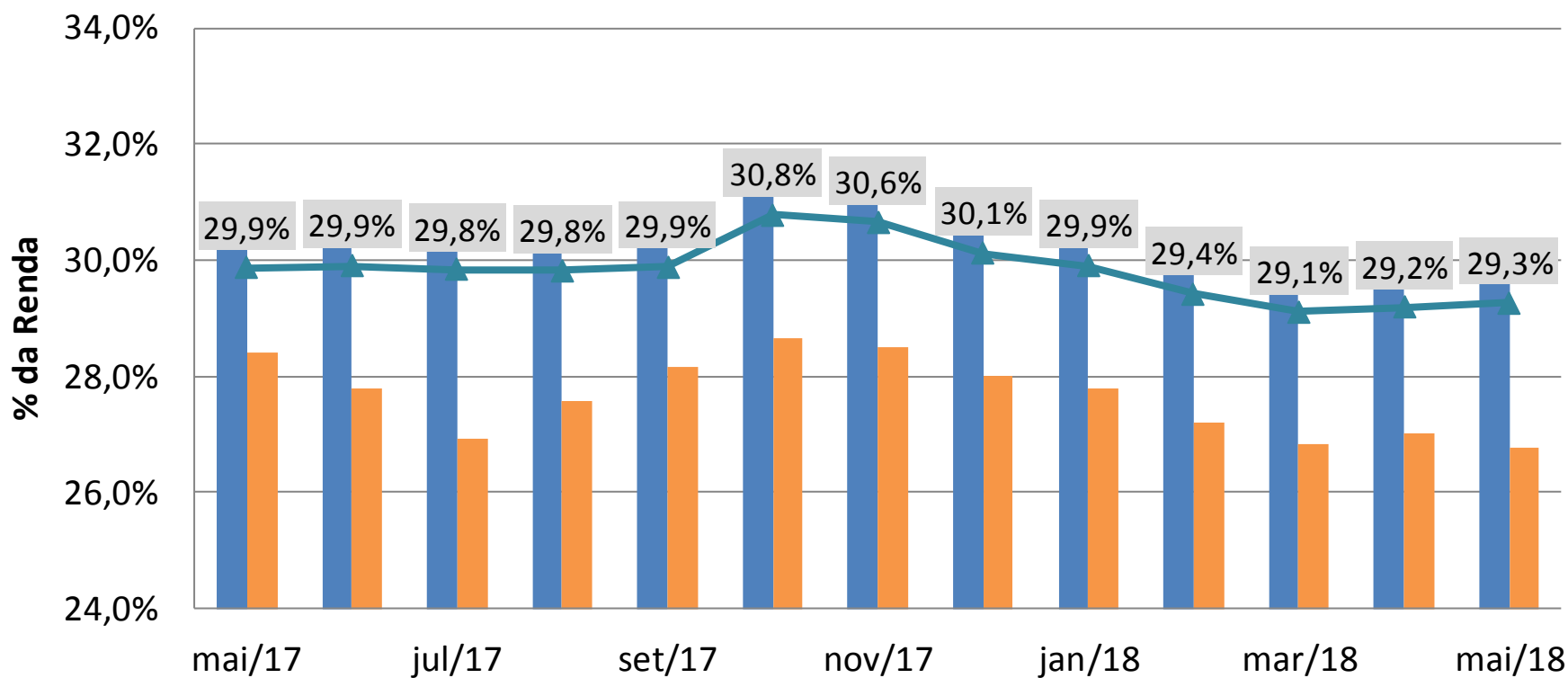
(Cheque pré-datado, cartão de crédito, carnê de loja, empréstimo pessoal, prestação de carro e seguro)

Maio de 2018

Faixa	Total	Renda Familiar Mensal	
		Até 10 SM	+ de 10 SM
Menos de 10%	24,3%	22,7%	30,9%
De 11% a 50%	50,5%	50,4%	52,0%
Superior a 50%	19,5%	20,8%	13,9%
Não Sabe / Não Respondeu	5,7%	6,1%	3,2%
Parcela Média	29,3%	29,9%	26,8%

Parcela da Renda – Faixa de Renda

- Parcela Média da Renda Comprometida com Dívidas (-10SM)
- Parcela Média da Renda Comprometida com Dívidas (+10SM)
- ▲ Parcela Média da Renda Comprometida com Dívidas (Total)



Destques

- O percentual de famílias com dívidas apresentou a segunda queda mensal consecutiva em maio, diminuindo também na comparação anual;
- Houve também redução da parcela média da renda comprometida com dívidas e o percentual de famílias que relataram estar muito endividadas alcançou o menor patamar desde novembro de 2015;
- A proporção de famílias com contas ou dívidas em atraso também recuou, acompanhando um patamar menor de endividamento e a redução do comprometimento da renda destinada ao pagamento de dívidas;
- Após 3 meses consecutivos de alta, uma proporção menor de famílias relatou não ter condições de pagar seus débitos em atraso, se mostrando mais otimistas em relação a sua capacidade de pagamento.

Obrigada!

mariannehanson@cnc.org.br