

PESQUISA
NACIONAL
CNC

Endividamento
e Inadimplência
do Consumidor

CNC - Divisão Econômica | Rio de Janeiro

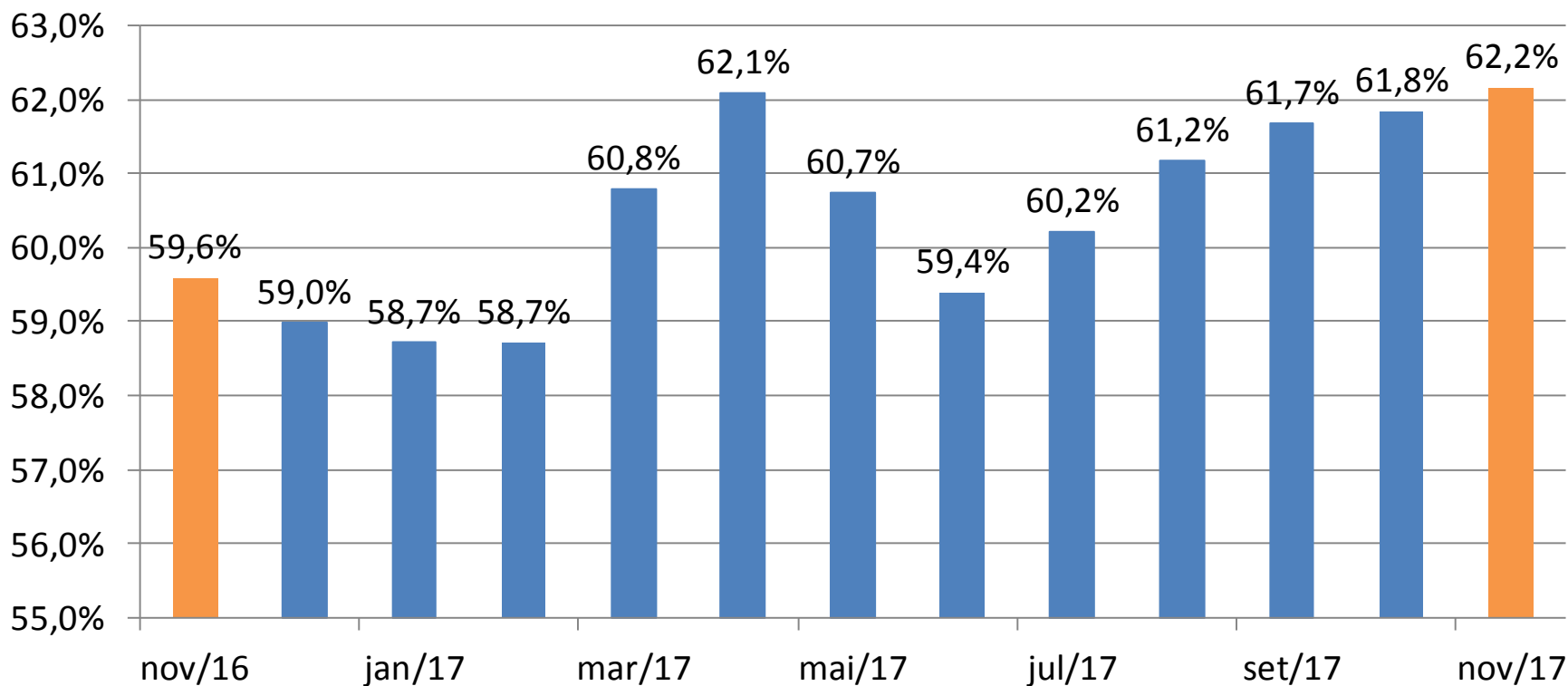
Novembro de 2017

Peic – Síntese dos Resultados

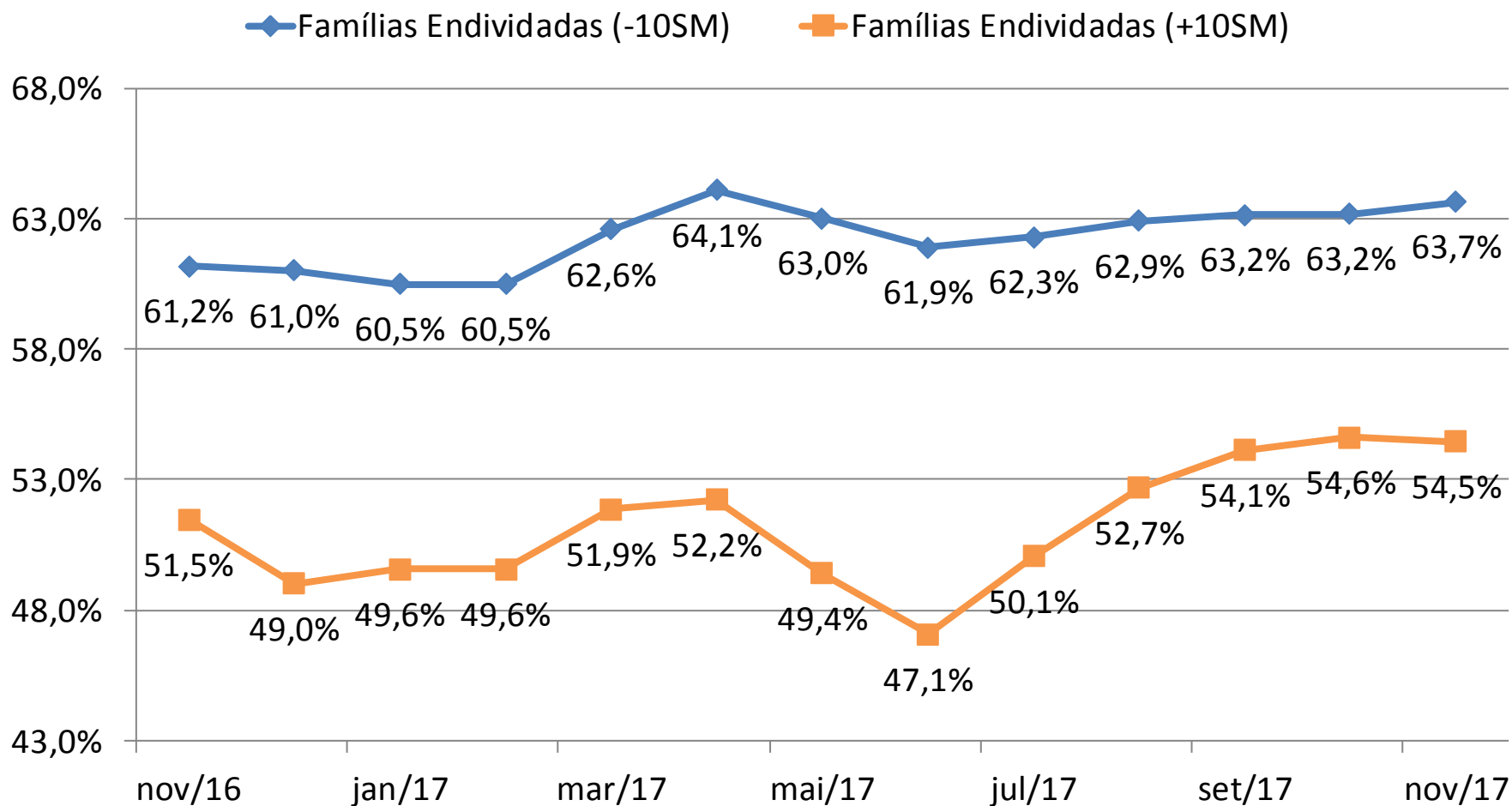
Síntese dos Resultados			
	Total de Endividados	Dívidas ou Contas em Atraso	Não Terão Condições de Pagar
nov/16	59,6%	24,4%	9,5%
out/17	61,8%	26,0%	10,1%
nov/17	62,2%	25,8%	10,1%

Endividados

Percentual de Famílias Endividadas (% do total)
(entre cheque pré-datado, cartão de crédito, carnê de loja, empréstimo pessoal, prestação de carro e seguro)

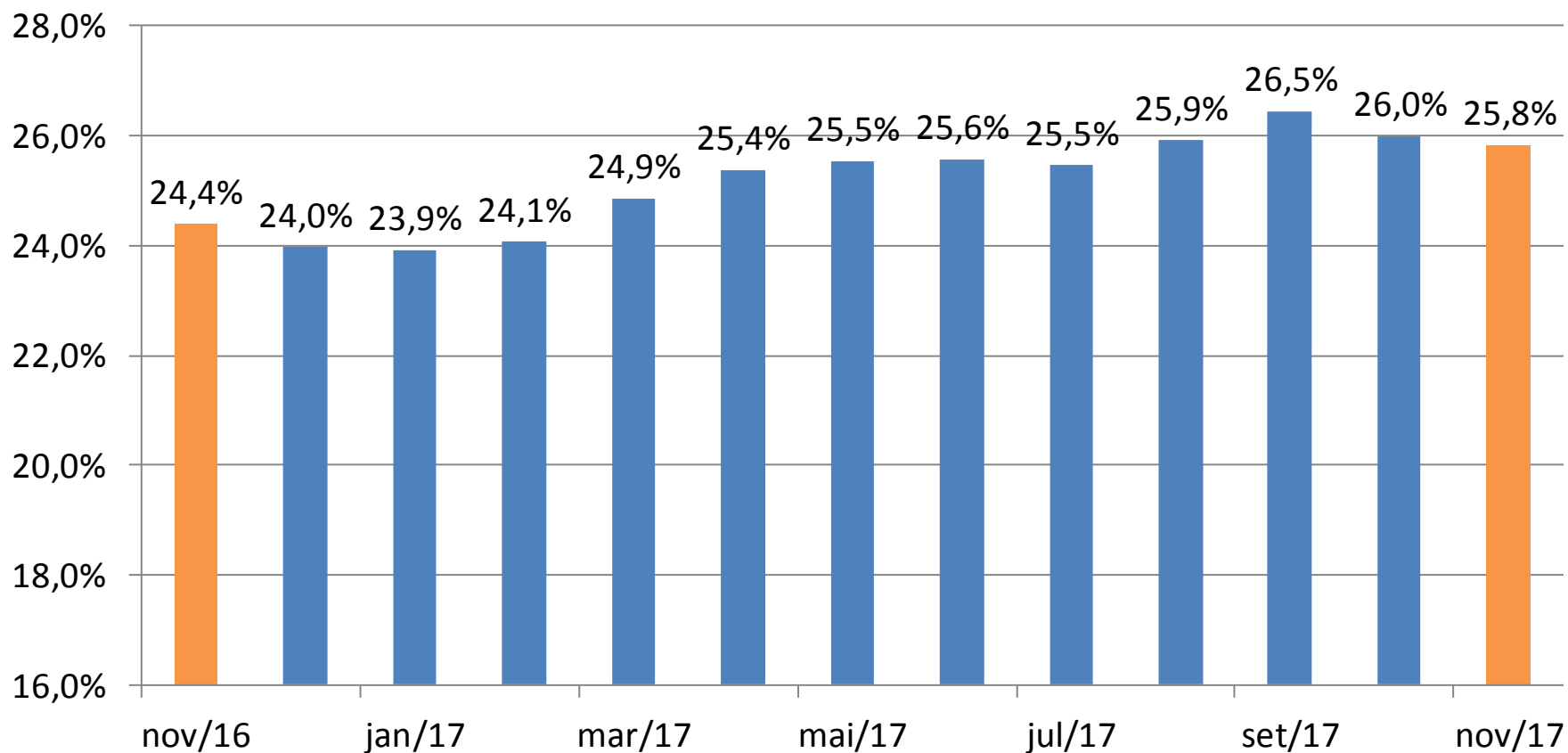


Endividamento – Faixa de Renda

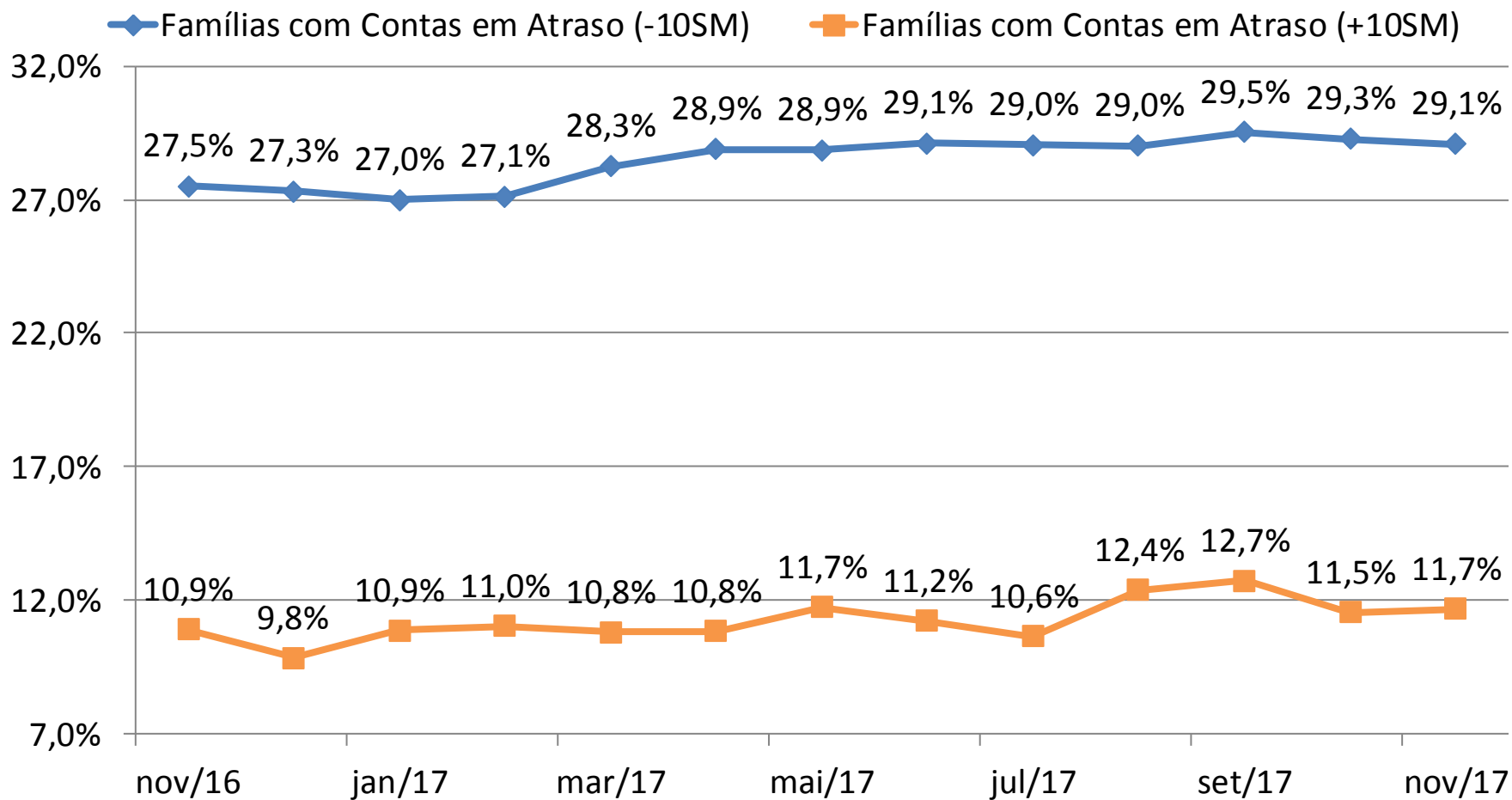


Contas em Atraso

Percentual de Famílias com Contas ou Dívidas em Atraso (% do total)

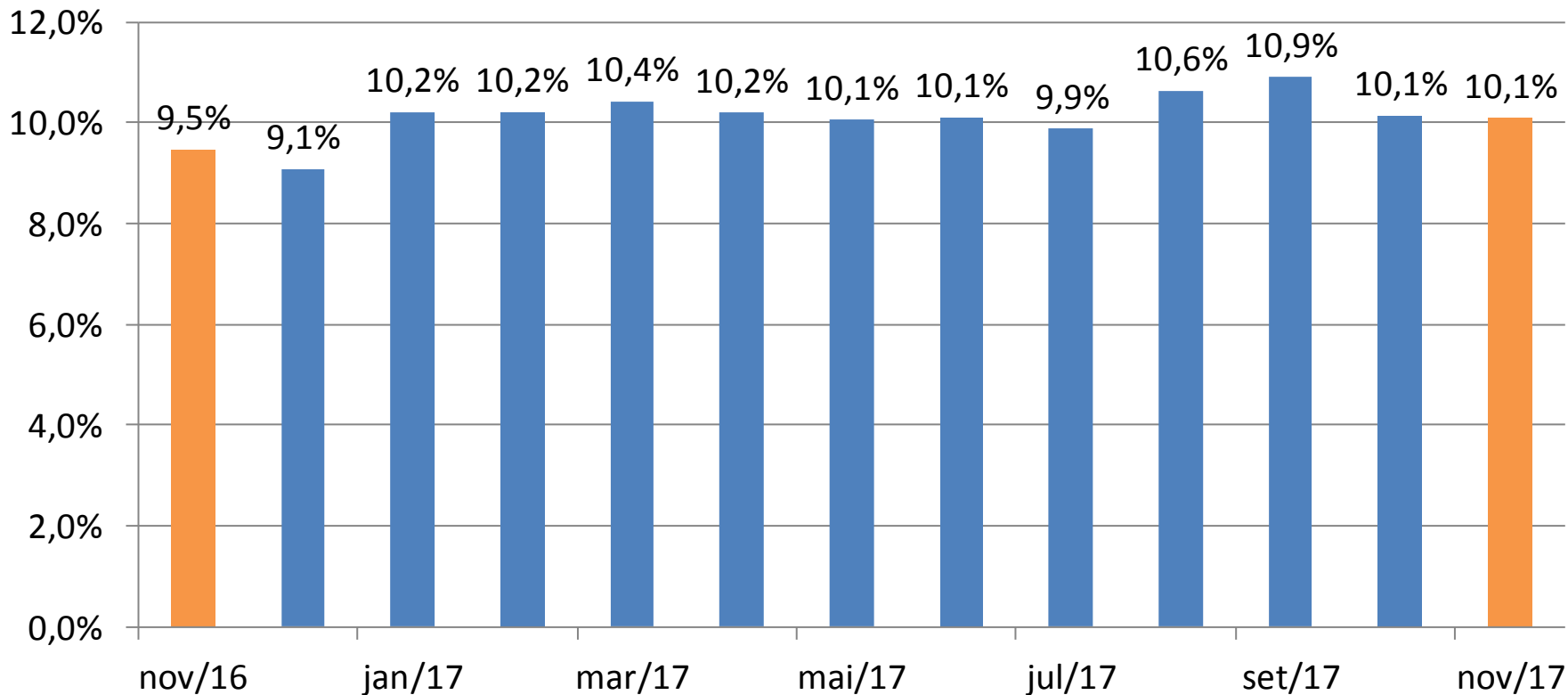


Contas em Atraso – Faixa de Renda

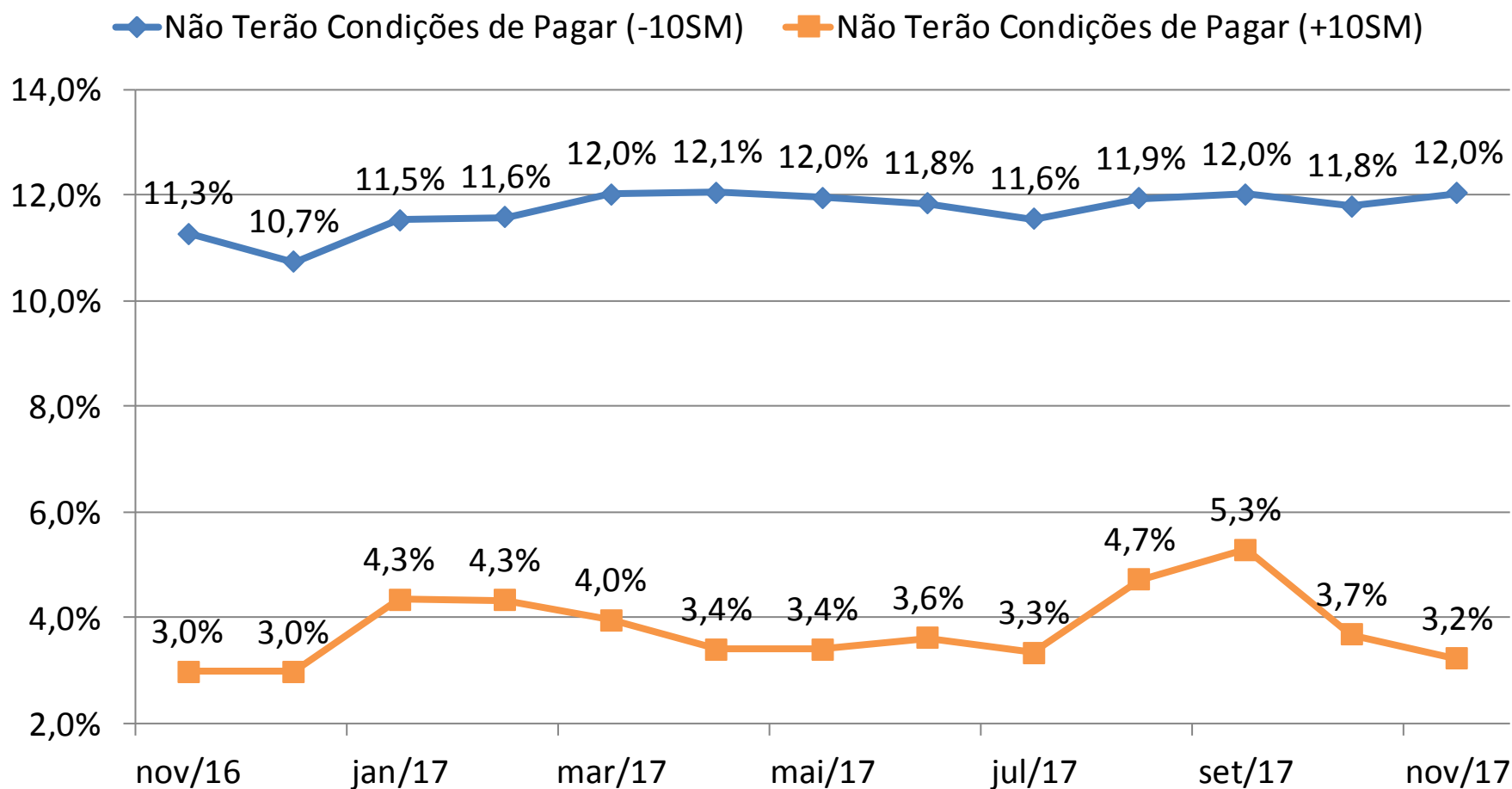


Não Terão Condições de Pagar

Percentual de Famílias que não Terão Condições de Pagar
(% do total)



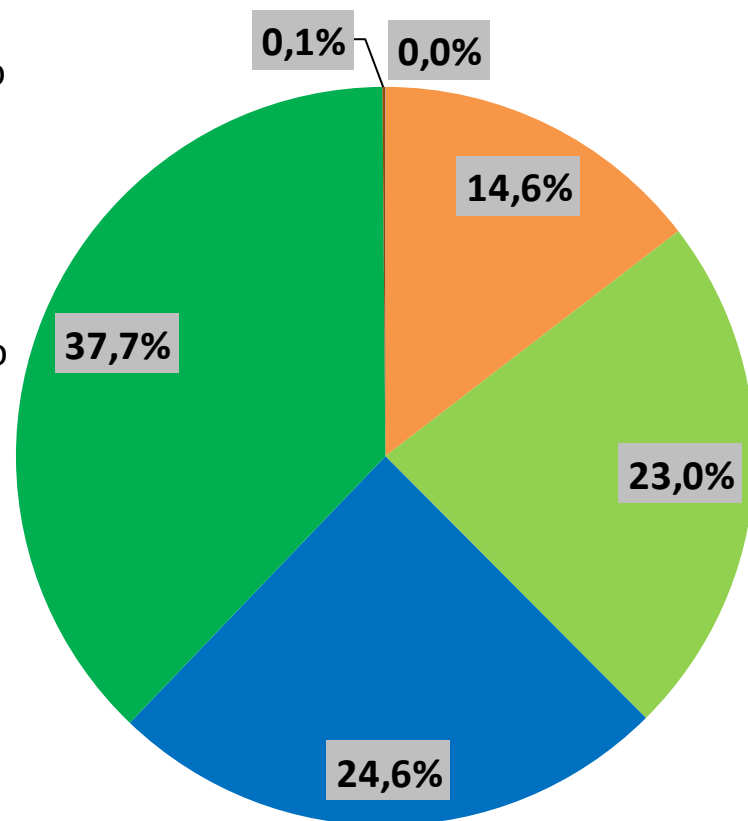
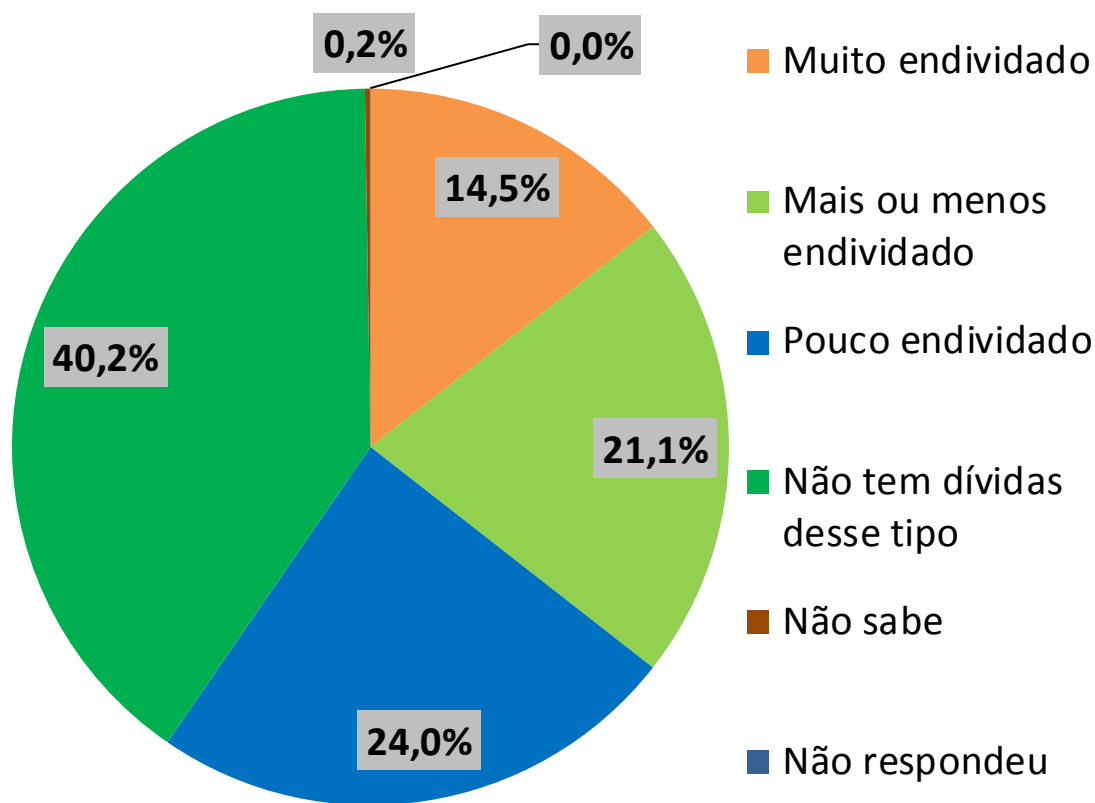
Não Terão Condições de Pagar – Faixa de Renda



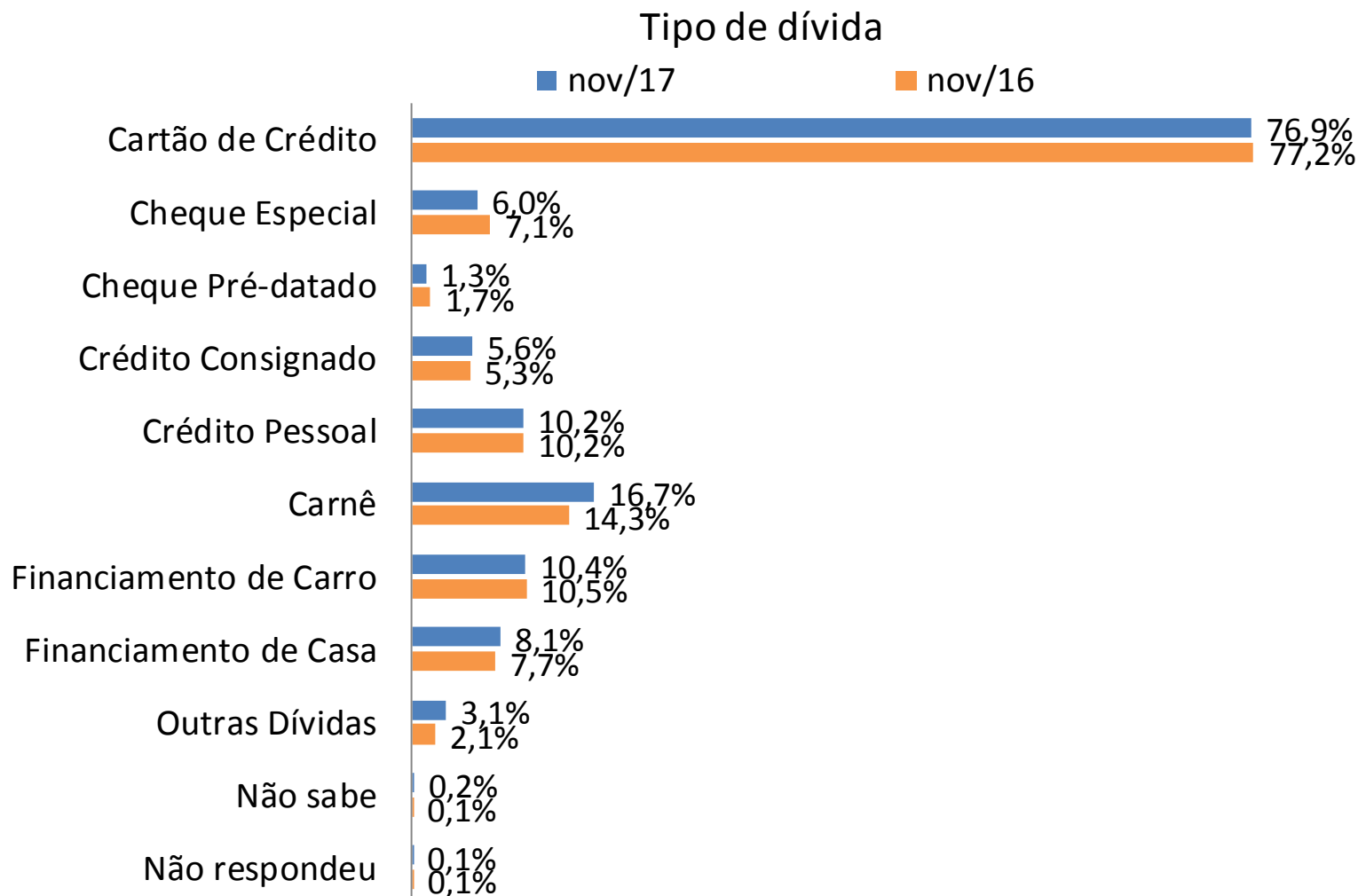
Nível de Endividamento – Comparação Anual

Nível de Endividamento - Novembro de 2016

Nível de Endividamento - Novembro de 2017



Principais Tipos de dívida



Nível de Endividamento – Faixa de Renda

Nível de endividamento			
(Cheque pré-datado, cartão de crédito, carnê de loja, empréstimo pessoal, prestação de carro e seguro)			
Novembro de 2017			
Categoria	Total	Renda Familiar Mensal	
		Até 10 SM	+ de 10 SM
Muito Endividado	14,6%	15,9%	7,8%
Mais ou Menos Endividado	23,0%	23,7%	19,6%
Pouco Endividado	24,6%	24,1%	27,1%
Não Tem Dívidas desse Tipo	37,7%	36,2%	45,4%
Não Sabe	0,1%	0,1%	0,1%
Não Respondeu	0,0%	0,0%	0,0%
Famílias Endividadas	62,2%	63,7%	54,5%

Tempo de Atraso (dias)

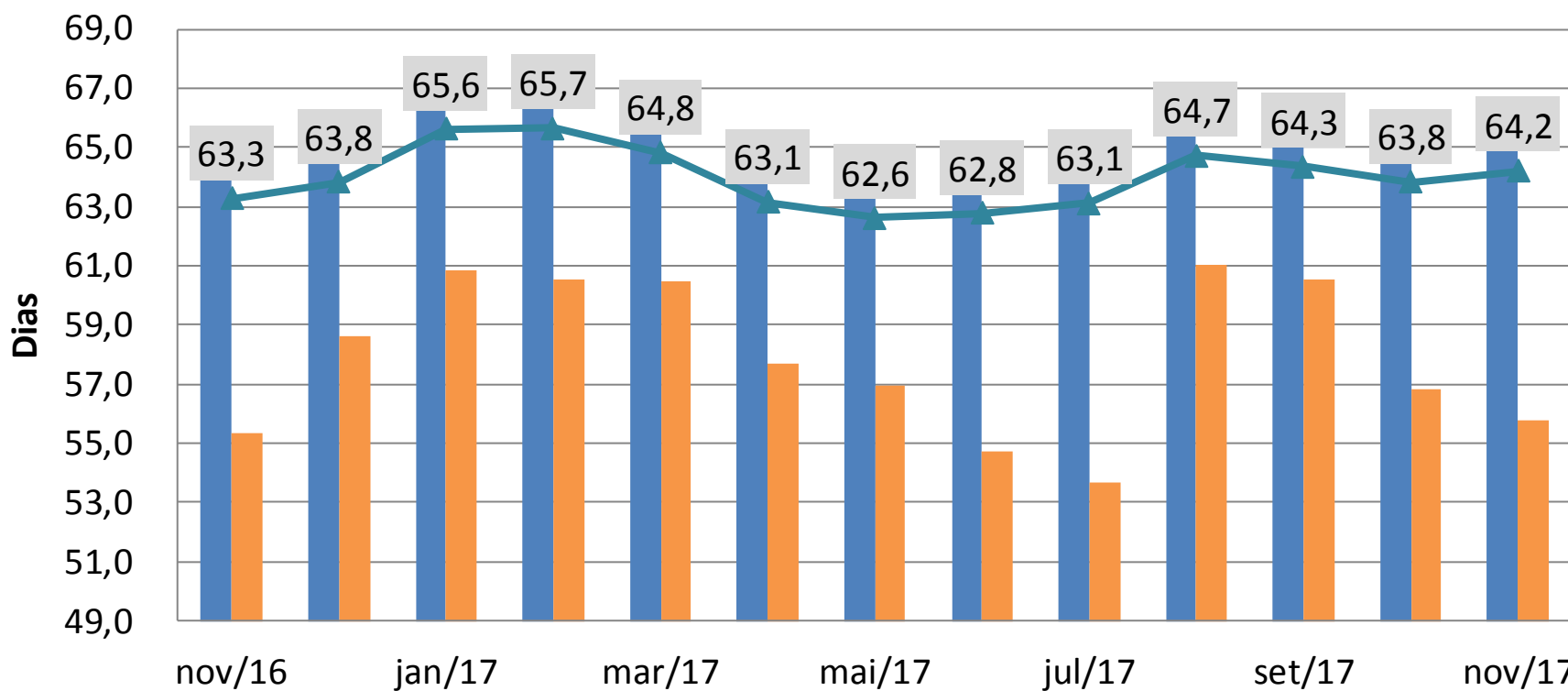
Tempo com pagamento em atraso (entre as famílias com conta em atraso)

Novembro de 2017

Categoria	Total	Renda Familiar Mensal	
		Até 10 SM	+ de 10 SM
Até 30 dias	22,6%	21,2%	30,5%
De 30 a 90 dias	28,4%	26,8%	35,2%
Acima de 90 dias	47,8%	50,9%	32,1%
Não Sabe / Não Respondeu	1,2%	1,0%	2,2%
Tempo médio em dias	64,2	65,8	55,8

Tempo de Atraso – Faixa de Renda

- Tempo Médio com Pagamento em Atraso (-10SM)
- Tempo Médio com Pagamento em Atraso (+10SM)
- ▲ Tempo Médio com Pagamento em Atraso (Total)



Tempo de Comprometimento (meses)

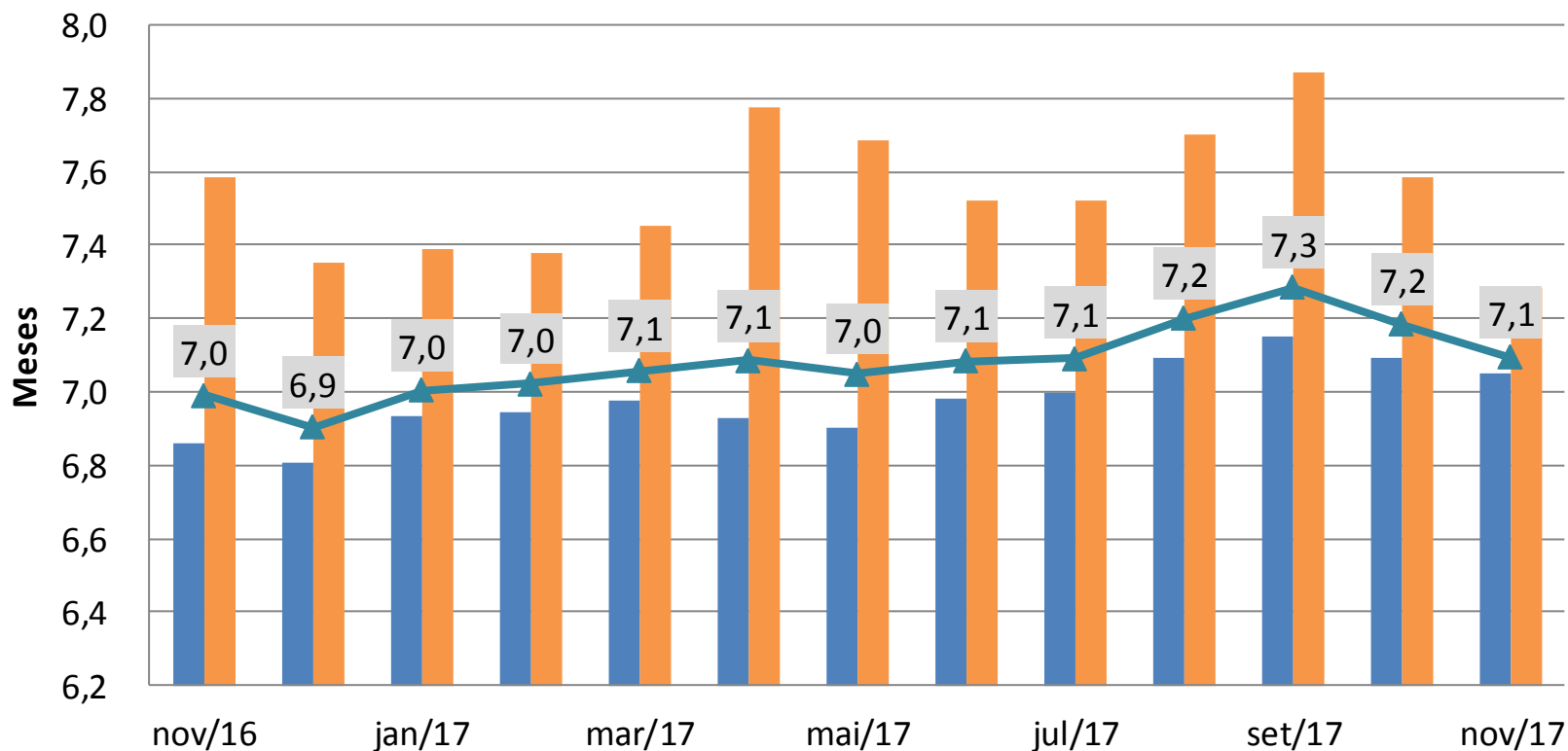
Tempo de Comprometimento com Dívida (entre os endividados)

Novembro de 2017

Categoria	Total	Renda Familiar Mensal	
		Até 10 SM	+ de 10 SM
Até 3 meses	24,4%	23,9%	26,3%
Entre 3 e 6 meses	21,6%	22,4%	18,9%
Entre 6 meses e 1 ano	17,7%	18,1%	15,1%
Por mais de um ano	32,3%	31,2%	37,9%
Não Sabe / Não Respondeu	4,0%	4,4%	1,9%
Tempo médio em meses	7,1	7,1	7,3

Tempo de Comprometimento – Faixa de Renda

- Tempo Médio de Comprometimento com Dívidas (-10SM)
- Tempo Médio de Comprometimento com Dívidas (+10SM)
- ▲ Tempo Médio de Comprometimento com Dívidas (Total)



Parcela da Renda Comprometida (%)

Parcela da Renda Comprometida com Dívida (entre os endividados)

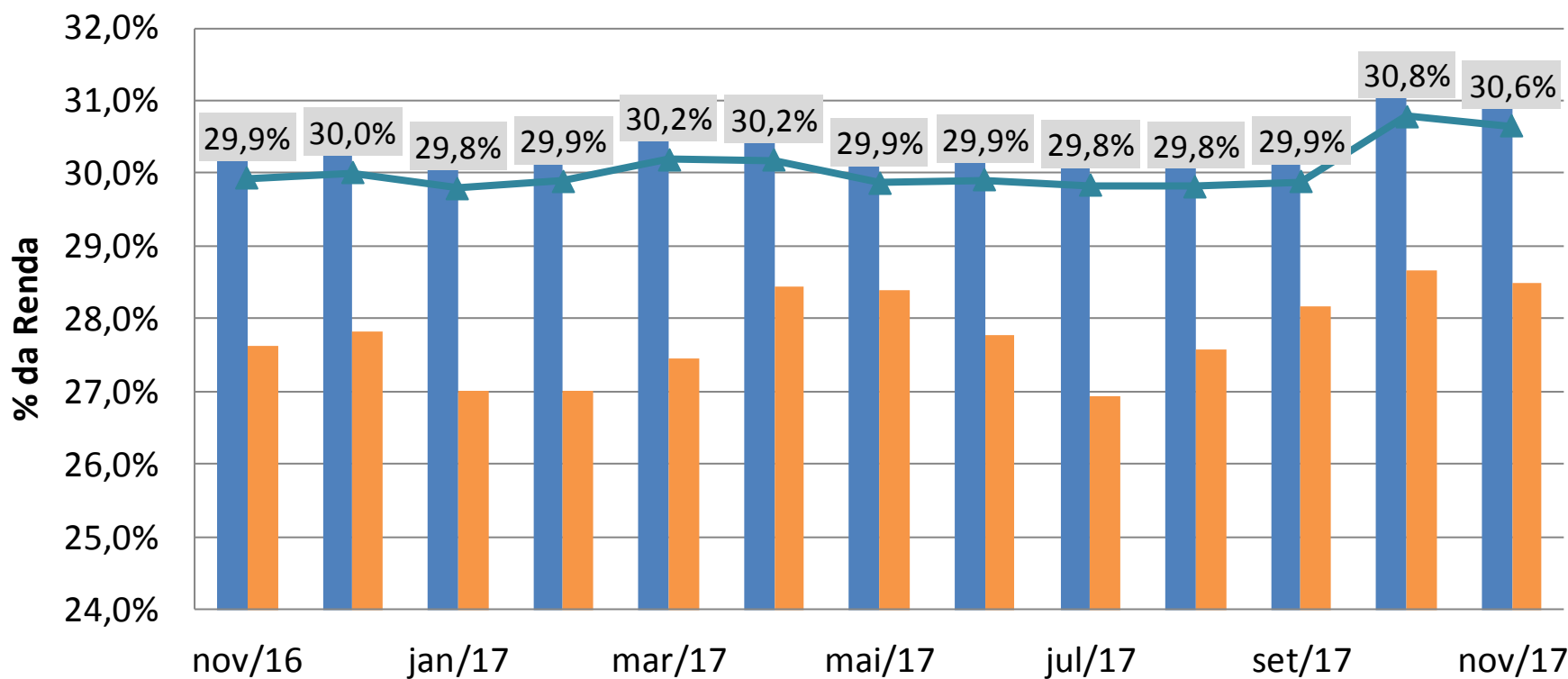
(Cheque pré-datado, cartão de crédito, carnê de loja, empréstimo pessoal, prestação de carro e seguro)

Novembro de 2017

Faixa	Total	Renda Familiar Mensal	
		Até 10 SM	+ de 10 SM
Menos de 10%	22,0%	20,8%	26,7%
De 11% a 50%	49,3%	48,7%	52,6%
Superior a 50%	23,8%	25,1%	18,0%
Não Sabe / Não Respondeu	4,9%	5,3%	2,7%
Parcela Média	30,6%	31,2%	28,5%

Parcela da Renda – Faixa de Renda

- Parcela Média da Renda Comprometida com Dívidas (-10SM)
- Parcela Média da Renda Comprometida com Dívidas (+10SM)
- ▲ Parcela Média da Renda Comprometida com Dívidas (Total)



Destques

- O percentual de famílias com dívidas voltou a aumentar na comparação mensal, somando cinco altas consecutivas, e superou também o patamar observado no mesmo período do ano anterior;
- No entanto, o percentual de famílias que relatam endividamento elevado permaneceu estável na comparação mensal e aumentou apenas 0,1 ponto percentual na comparação anual;
- Apesar da alta do número de famílias endividadas, a proporção de famílias com contas ou dívidas em atraso diminuiu por dois meses consecutivos, após ter alcançado o maior patamar do ano em setembro;
- O percentual de famílias que relataram não ter condições de quitar suas contas em atraso e permaneceriam inadimplentes, porém, ficou estável após ter alcançado o maior patamar da série histórica em setembro.

Obrigada!

mariannehanson@cnc.org.br